

平成29年度

学生募集要項

社会福祉学部／発達教育学部／看護学部

 関西福祉大学

KANSAI UNIVERSITY
OF SOCIAL WELFARE

キミツナ

君とつながる大学

2017

関西福祉大学・アドミッション・ポリシー

社会福祉学部

人の幸せを願い、その実現のために、人との関係を大切にしながら、様々な生活課題の解決を支援したいと思っている人

発達教育学部

子どもが好きで、子どもの成長に真摯に関わり、教育・保育の専門家として社会に貢献したいと思っている人

看護学部

人が、その人らしく生きられること、その想いを大切にしながら看護職者としての実践力を高め、健康生活の向上に貢献したいと思っている人

募集定員

社会福祉学部	100名
社会福祉学科	
発達教育学部	80名
児童教育学科	
看護学部	80名★
看護学科	

※募集定員には、特別推薦入試、
指定校推薦入試の定員が含まれています。

★看護学部の募集定員は予定であり、
変更（増加）になる場合があります。

別添書類

入学志願票(公募制推薦入試用)	1枚
入学志願票 (一般入試前期・前期センタープラス・センター試験利用入試前期用)	1枚
入学志願票(一般入試後期・センター試験利用入試後期用)	1枚
出身学校長推薦書	1枚
出願用封筒	1枚

目次

I 平成29年度入学試験概要	4
II 平成29年度入学試験募集内容	
AO入学試験 [専願]	6
社会人特別選抜入学試験 [併願可]	7
公募制推薦入学試験 前期 [併願可]	8
公募制推薦入学試験 後期 [併願可]	10
スポーツ推薦入学試験・吹奏楽推薦入学試験 [専願]	11
一般入学試験 前期	12
一般入学試験 前期センタープラス	14
大学入試センター試験利用入学試験 前期・後期	15
一般入学試験 後期	16
赤穂市民病院奨学生(看護学生等修学資金貸与学生)について	18
III 出願について	19
IV 受験についての諸注意	23
V WEB出願について	24
VI 入学手続方法及び初年度納付金	26
VII 入学志願票記入例	28
試験会場案内	34
入学志願者アンケート	38

NEWS① 特待生制度

国公立大学とほぼ同額の授業料で4年間学べる!

関西福祉大学 創立20周年記念 特待生制度

学費4^{最大}年間50%**減免**

対象入試: ■公募制推薦入試前期AI・AII ■一般入試前期

関西福祉大学では、創立20周年を記念して「関西福祉大学創立20周年記念特待生制度」を実施します。

これは、次代を担う“人づくり”を目的とし、可能性に溢れた本学進学希望者が、経済的な理由で進学を断念することがないように支援する制度です。

対象は公募制推薦入試前期(AI・AII)・一般入試前期の合格者で、それぞれ総得点が75%以上かつ1位~50位までの方となります。2年次以降の継続は学業成績により毎年審査があります。

	学費	減免後の学費
学費 (年間)	社会福祉学部	1,010,000円 → 505,000円
	発達教育学部	1,050,000円 → 525,000円
	看護学部	1,550,000円 → 775,000円

※入学金及び学費に含まれない諸費等は減免の対象となりません。
関西福祉大学の学費等納付金の詳細は、P.27を参照してください。

制度のポイント

一般的な奨学金制度では、学費を一旦全額納付してから奨学金が支給されますが、「関西福祉大学創立20周年記念特待生制度」では、「減免額を差し引いた学費を納付」するようになりますので、学費を全額用意いただく必要はありません。

減免対象

各対象入試の総合得点75%以上かつ1位~50位までの合格者

対象入試

・公募制推薦入試前期 [A I ・ A II]
・一般入試前期

2年次以降も安心

減免期間は最大4年間。2年次以降は毎年審査がありますが、復活も可能です。

2年次以降も学業成績が上位40%以上であれば、最大4年間継続して減免されます。さらに、一度対象外になっても、再度条件を満たせば減免対象に戻ります。

特待生チャレンジ受験制度 一般入試前期の特待生選抜へチャレンジ!

公募制推薦入試前期AI・AIIいずれかに合格したが特待生とならなかった場合、または公募制推薦入試前期BI・BII、公募制推薦入試後期のいずれかの合格者が、入学手続を完了または1次手続を完了(入学金納入)していれば、同じ学部に関し、一般入試前期において実施する特待生の選抜にチャレンジすることができます。(この場合、一般入試前期の入学検定料は不要。詳細は公募制推薦入試合格者に入学手続書類と併せて案内します。)

また、AO入試合格者も、同じ学部に関し、一般入試前期において実施する特待生の選抜にチャレンジすることができます。(入学手続を完了していることが条件。この場合、一般入試前期の入学検定料は不要。詳細はAO入試合格者に入学手続書類と併せて案内します。)

対象者

- ・AO入試合格者
- ・公募制推薦入試前期AIまたはAIIで特待生対象とならなかった合格者
- ・公募制推薦入試前期BIまたはBIIの合格者
- ・公募制推薦入試後期の合格者

WEB出願割引

5,000円割引!
出願料割引パックと割引併用できる!

手元に入学願書がなくても、インターネットに接続したパソコン、プリンター、E-mailアドレスがあれば24時間出願登録が可能です。
(詳細はP.24~25参照)

対象
入試

- ・公募制推薦入試（前期・後期）
- ・一般入試（前期・前期センタープラス・後期）
- ・大学入試センター試験利用入試（前期・後期）

合格のチャンスを広げる!

出願料割引パック

複数の入試を一度に出願することで、入学検定料が割引となる**出願料割引パック**を導入します。関西福祉大学への合格をめざす人にとって、負担を軽減するための制度です。

●年内に決めてしまいたい人に!

推薦前期+後期パック

公募制推薦入試 前期【2日間】

試験日 10/29(土)・10/30(日)



公募制推薦入試 後期

試験日 11/27(日)

入学検定料

75,000円



50,000円

25,000円
割引

WEB出願で
さらに

5,000円割引
45,000円

●一般・センター試験前に学科型の入試を経験したい人に!

推薦後期+一般前期パック

公募制推薦入試 後期

試験日 11/27(日)



一般入試 前期【2日間】

試験日 1/25(水)・1/26(木)

入学検定料

75,000円



40,000円

35,000円
割引

WEB出願で
さらに

5,000円割引
35,000円

●年明けからセンター試験・一般で勝負する人に!

一般・センター前期パック

一般入試 前期【2日間】

試験日 1/25(水)・1/26(木)



一般入試 前期センタープラス



センター試験利用入試 前期

入学検定料

90,000円



50,000円

40,000円
割引

WEB出願で
さらに

5,000円割引
45,000円

一般・センター後期パック

一般入試 後期【教科型・小論文型 両方式】

試験日 3/10(金)午前・午後



センター試験利用入試 後期

入学検定料

55,000円



50,000円

5,000円
割引

WEB出願で
さらに

5,000円割引
45,000円

I 平成29年度入学試験概要

入試区分		専願/ 併願	特待生 制度	割引 バック	学部 併願	募集人員			出願期間	試験日		
						福祉	教育	看護				
AO入試	I期	課題レポート型	専願	※1	/	/	15	10	/	平成28年9月1日(木)～ 9月16日(金)	平成28年 9月24日(土)	
		絵本読み聞かせ型 ※発達教育学部のみ		※1								
	II期	課題レポート型	専願	※1	/	/	/	/	平成28年11月9日(水)～ 11月25日(金)	平成28年 12月3日(土)		
公募制推薦入試	前期	A (2科目型)	I	併願	有 ※1	有	可	15	12	18	平成28年10月5日(水)～ 10月21日(金)	平成28年 10月29日(土)
			II									両日受験可
		B (高得点 1科目型)	I	併願	※1	有	可	8	8	10		平成28年 10月29日(土)
			II									両日受験可
	後期	併願	※1	有	可	5	5	5	平成28年11月2日(水)～ 11月18日(金)	平成28年 11月27日(日)		
一般入試	前期	併願	有	有	可	20	20	25	平成29年1月5日(木)～ 1月17日(火)	<第1日程> 平成29年 1月25日(水)	両日受験可 <第2日程> 平成29年 1月26日(木)	
	前期センタープラス	併願	/	有	可	4	4	5	平成29年1月5日(木)～ 1月17日(火)			
	後期	教科型	併願	/	有	可	3	3	3	平成29年2月20日(月)～ 3月3日(金)	平成29年 3月10日(金) 午前	
		小論文型	併願	/	有	可	2	2	/		平成29年 3月10日(金) 午後	
大学入試センター 試験利用入試	前期	併願	/	有	可	3	3	3	平成29年1月5日(木)～ 1月27日(金)	独自試験なし 大学入試センター試験の 成績のみで合否判定		
	後期		/	有	可	2	2	3	平成29年2月20日(月)～ 3月10日(金)			
社会人特別選抜入試		併願	/	/	/	若干名	/	若干名	平成28年9月14日(水)～ 9月30日(金)	平成28年 10月8日(土)		
スポーツ推薦入試	I期	専願	有 ※3	/	/	10	3	/	平成28年9月14日(水)～ 9月30日(金)	平成28年 10月8日(土)		
	II期 ※2								平成28年11月9日(水)～ 11月25日(金)	平成28年 12月3日(土)		
	III期 ※2								平成29年1月25日(水)～ 2月10日(金)	平成29年 2月18日(土)		
吹奏楽推薦入試	I期	専願	優遇 制度有	/	/	若干名	3	/	平成28年9月14日(水)～ 9月30日(金)	平成28年 10月8日(土)		
	II期 ※2								平成28年11月9日(水)～ 11月25日(金)	平成28年 12月3日(土)		
	III期 ※2								平成29年1月25日(水)～ 2月10日(金)	平成29年 2月18日(土)		

選抜方法・試験科目	試験会場	合格発表	入学手続期間	
課題レポート 100点 面接 50点 調査書 50点(評定平均値×10)	本学(赤穂)	平成28年 10月1日(土)	平成28年10月3日(月)～10月19日(水)	
実技(絵本読み聞かせ) 100点 面接 50点 調査書 50点(評定平均値×10)				
課題レポート 100点 面接 50点 調査書 50点(評定平均値×10)	本学(赤穂)	平成28年 12月10日(土)	平成28年12月12日(月)～12月26日(月)	
基礎学力テスト 200点 【英語・国語(現代文) 各100点]	基礎学力 テストは A・Bともに 共通問題	本学(赤穂)・ 神戸・岡山・ 高松	平成28年 11月5日(土)	<1次>平成28年11月7日(月)～11月24日(木) <2次>平成29年3月1日(水)～3月24日(金)
基礎学力テスト 100点 【英語・国語(現代文)から高得点1科目] 調査書 50点(評定平均値×10)				
基礎学力テスト 200点 【英語・国語(現代文) 各100点]	本学(赤穂)・ 神戸・岡山・ 高松	平成28年 12月3日(土)	<1次>平成28年12月5日(月)～12月22日(木) <2次>平成29年3月1日(水)～3月24日(金)	
英語・国語(現代文)・数学(I・A) 生物(生物基礎)・日本史(B)・世界史(B) 【社会福祉学部・発達教育学部】 2科目選択 200点(各100点×2科目) (ただし生物・数学の組合せ不可) 【看護学部】 英語・国語から1科目 数学・生物から1科目 計2科目選択 200点(各100点×2科目)	<第1日程> 本学(赤穂)・大阪・ 神戸・岡山・高松 <第2日程> 本学(赤穂)・大阪・ 神戸・岡山・高松	平成29年 2月4日(土)	<1次>平成29年2月6日(月)～2月21日(火) <2次>平成29年3月1日(水)～3月24日(金)	
本学一般入試前期1科目(高得点科目) センター試験1科目(高得点科目) 計200点(各100点×2科目)		平成29年 2月11日(土・祝)	<1次>平成29年2月13日(月)～2月21日(火) <2次>平成29年3月1日(水)～3月24日(金)	
英語・国語(現代文)・数学(I・A) 【社会福祉学部・発達教育学部】 1科目選択 100点 【看護学部】2科目選択 200点	本学(赤穂)	平成29年 3月18日(土)	平成29年3月21日(火)～3月24日(金)	
小論文(テーマ形式600字) 100点	本学(赤穂)			
全教科から高得点2教科2科目 または2教科3科目選択 200点(各100点)	なし	平成29年 2月11日(土・祝)	<1次>平成29年2月13日(月)～2月21日(火) <2次>平成29年3月1日(水)～3月24日(金)	
		平成29年 3月18日(土)	平成29年3月21日(火)～3月24日(金)	
・小論文(800字) ・面接	本学(赤穂)	平成28年 10月15日(土)	<1次>平成28年10月17日(月)～10月31日(月) <2次>平成29年3月1日(水)～3月24日(金)	
・書類(調査書・自己推薦書・活動実績書) ・小論文(600字程度) ・面接	本学(赤穂)	平成28年 10月15日(土)	平成28年10月17日(月)～10月31日(月)	
		平成28年 12月10日(土)	平成28年12月12日(月)～12月22日(木)	
		平成29年 2月25日(土)	平成29年2月27日(月)～3月15日(水)	
・書類(調査書・自己推薦書・活動実績書) ・小論文(600字程度) ・面接	本学(赤穂)	平成28年 10月15日(土)	平成28年10月17日(月)～10月31日(月)	
		平成28年 12月10日(土)	平成28年12月12日(月)～12月22日(木)	
		平成29年 2月25日(土)	平成29年2月27日(月)～3月15日(水)	

*1 合格者は特待生選抜のため一般入試前期にチャレンジ受験(検定料不要)することができます。

*2 募集状況によってはⅡ期・Ⅲ期は実施しない場合があります。 *3 関西福祉大学創立20周年記念特待生制度とは別のものです。

Ⅱ 平成29年度入学試験募集内容

AO入学試験〔専願〕

※AOガイダンスについてのお問合せやAO入学試験用入学願書の請求は、関西福祉大学入試センター（TEL：0791-46-2500）までお願いします。

募集人員

社会福祉学部 15名（Ⅰ期・Ⅱ期合計）
発達教育学部 10名（Ⅰ期・Ⅱ期合計）

出願資格

次の（1）～（3）のすべてに該当する者

- （1） 本学の志望する学部（社会福祉学部または発達教育学部）での勉学を強く希望し、合格すれば入学することを確約できる者
- （2） 次のいずれかに該当する者
 - ア. 高等学校もしくは中等教育学校を卒業した者及び平成29年3月卒業見込みの者
 - イ. 通常の課程による12年の学校教育を修了した者及び平成29年3月修了見込みの者
 - ウ. 学校教育法施行規則第150条の規定により高等学校を卒業した者と同等以上の学力があると認められる者及び平成29年3月31日までにこれに該当する見込みの者
- （3） AOガイダンスに参加した者

試験会場・入試日程等

試験会場：関西福祉大学（兵庫県赤穂市）

区分	出願期間	試験日	合格発表日	入学手続期間
Ⅰ期	平成28年9月1日（木）～ 9月16日（金）	平成28年 9月24日（土）	平成28年 10月1日（土）	平成28年10月3日（月） ～10月19日（水）（消印有効）
Ⅱ期	平成28年11月9日（水）～ 11月25日（金）	平成28年 12月3日（土）	平成28年 12月10日（土）	平成28年12月12日（月） ～12月26日（月）（消印有効）

※出願書類は、締切日消印有効（ただし、出願期間締切日までに入学検定料が振り込まれていない場合は無効です）

入学検定料

35,000円（Ⅰ期出願者がⅡ期に再度出願する場合は10,000円）

試験科目・選抜方法と配点・試験時間

項目	区分	課題レポート型（Ⅰ期・Ⅱ期） 社会福祉学部・発達教育学部	絵本読み聞かせ型（Ⅰ期） 発達教育学部
試験科目		面接（出願書類を参考資料とする）	実技（絵本読み聞かせ） 面接（出願書類を参考資料とする）
選抜方法と配点		出願時の提出書類（志望理由書・課題レポート・調査書）と試験当日の面接の結果を総合して合否を判定 <配点> 課題レポート 100点 面接 50点 調査書 50点（全体の評価平均値×10）	出願時の提出書類（志望理由書・調査書）と試験当日の実技・面接の結果を総合して合否を判定 <配点> 実技 100点 面接 50点 調査書 50点（全体の評価平均値×10）
試験時間		入室 12:45まで 面接 13:00～	入室 9:45まで 実技・面接 10:00～

特待生チャレンジ受験制度について

AO入試の合格者は、同じ学部に関り、一般入試前期において実施する特待生の選抜にチャレンジすることができます。（入学手続を完了していることが条件。この場合、一般入試前期の入学検定料は不要。詳細はAO入試合格者に入学手続書類と併せて案内します。）（特待生の内容はP.2参照）

■ 社会人特別選抜入学試験 [併願可]

※社会人特別選抜入学試験の入学願書は、関西福祉大学入試センター（TEL：0791-46-2500）にご請求ください。

募集人員

社会福祉学部 若干名

看護学部 若干名

出願資格

社会福祉学部	看護学部
次の(1)～(2)のすべてに該当する者 (1) 次のいずれかに該当する者 ア. 高等学校もしくは中等教育学校を卒業した者 イ. 通常の課程による12年の学校教育を修了した者 ウ. 学校教育法施行規則第150条の規定により高等学校を卒業した者と同等以上の学力があると認められる者 (2) 入学時に満20歳以上の者（1997年4月1日以前に出生した者）	次の(1)～(2)のすべてに該当する者 (1) 次のいずれかに該当する者 ア. 高等学校もしくは中等教育学校を卒業した者 イ. 通常の課程による12年の学校教育を修了した者 ウ. 学校教育法施行規則第150条の規定により高等学校を卒業した者と同等以上の学力があると認められる者 (2) 入学時に満22歳以上の者（1995年4月1日以前に出生した者）

試験会場・入試日程等

試験会場：関西福祉大学（兵庫県赤穂市）

区分	出願期間	試験日	合格発表日	入学手続期間
社会人特別選抜	平成28年9月14日(水)～ 9月30日(金)	平成28年 10月8日(土)	平成28年 10月15日(土)	1次：平成28年10月17日(月) ～10月31日(月) (消印有効) 2次：平成29年3月1日(水) ～3月24日(金) (消印有効)

※出願書類は、締切日消印有効（ただし、出願期間締切日までに入学金検定料が振り込まれていない場合は無効です）

入学検定料

35,000円

試験科目・試験時間・選抜方法

試験科目	小論文(800字以内) 面接(出願書類を参考資料として面接を行います)
試験時間	入室 10:30まで 小論文 10:45～11:55(70分) 面接 12:50～
選抜方法	小論文・面接の結果を総合して合否判定

公募制推薦入学試験 前期 A (2科目型)・B (高得点1科目型) [併願可]

学部併願可能

※詳細はP.20参照

WEB出願対象

※詳細はP.24～25参照

特待生対象

※詳細はP.2参照

赤穂市民病院奨学生募集対応入試

※詳細はP.18参照

募集人員

A 社会福祉学部 15名 発達教育学部 12名 看護学部 18名 (AⅠ・AⅡの募集人員は、志願者の割合で配分)
B 社会福祉学部 8名 発達教育学部 8名 看護学部 10名 (BⅠ・BⅡの募集人員は、志願者の割合で配分)

出願資格

次の(1)～(3)のすべてに該当する者

社会福祉学部・発達教育学部	看護学部
(1) 本学の志望する学部(社会福祉学部または発達教育学部)で学ぶ意欲を有し、入学後の学生生活に関して明確な志向を持つ者 (2) 次のいずれかに該当する者 ア. 高等学校もしくは中等教育学校を卒業した者及び平成29年3月卒業見込みの者 イ. 通常の課程による12年の学校教育を修了した者及び平成29年3月修了見込みの者 ウ. 学校教育法施行規則第150条の規定により高等学校を卒業した者と同等以上の学力があると認められる者及び平成29年3月31日までにこれに該当する見込みの者 (3) 出身高等学校長等の推薦がある者(大学・短期大学・専修学校等学校長の推薦も可)	(1) 本学の看護学部で学ぶ意欲を有し、入学後の学生生活に関して明確な志向を持つ者 (2) 次のいずれかに該当する者 ア. 平成29年3月に高等学校もしくは中等教育学校を卒業見込みの者及び平成28年3月に卒業した者 イ. 通常の課程による12年の学校教育を平成29年3月に修了見込みの者及び平成28年3月に修了した者 ウ. 平成28年度に学校教育法施行規則第150条の規定により高等学校を卒業した者と同等以上の学力があると認められた者及び平成29年3月31日までにこれに該当する見込みの者 ただし、高等学校卒業程度認定試験(及び大学入学資格検定)合格者及び合格見込みの者を除く (3) 出身高等学校長等の推薦がある者

入試日程等

区分	出願期間	試験日	合格発表日	入学手続期間
AⅠ・BⅠ	平成28年10月5日(水) ～10月21日(金)	平成28年 10月29日(土)	平成28年 11月5日(土) (P.22参照)	1次:平成28年11月7日(月) ～11月24日(木)(消印有効) 2次:平成29年3月1日(水) ～3月24日(金)(消印有効)
AⅡ・BⅡ		平成28年 10月30日(日)		

※出願書類は、締切日消印有効(ただし、出願期間締切日までに入学検定料が振り込まれていない場合は無効です)

※AⅠ・AⅡまたはBⅠ・BⅡの両日受験が可能です。両日受験した場合は、それぞれの日程において合否判定を行います。

※AⅠ・AⅡ・BⅠ・BⅡ両日両方式受験も可能です。両日両方式受験の場合は、日程、方式ごとに合否判定を行います。

入学検定料

方式 日程	A方式 (2科目型)	B方式 (高得点1科目型)
I日程 10/29(土)	AⅠ	BⅠ
II日程 10/30(日)	AⅡ	BⅡ

前期単日1方式 35,000円

前期単日2方式(A・B)併願 40,000円

AⅠ・AⅡまたはBⅠ・BⅡ両日併願 40,000円

AⅠ・AⅡ・BⅠ・BⅡ両日両方式併願 40,000円

割引パック有

公募制推薦入試前期+後期の割引パック 50,000円(P.3参照)

※WEB出願の場合は、所定の金額より5,000円割引となります。(詳細はP.3参照)

方式と選抜方法・試験科目と出題範囲・試験時間・配点および総合点

AI・AII (2科目型)

方式	選抜方法	試験科目と出題範囲		試験時間 (入室9:45まで)	配点	総合点
AI・AII (2科目型)	基礎学力 テスト ※マークセンス 方式	国 語	国語総合(古文・漢文を除く)、現代文B	10:00~11:00 (60分)	100点	200点
		英 語	コミュニケーション英語I・II、英語表現I (リスニングなし)	11:30~12:30 (60分)	100点	

BI・BII (高得点1科目型)

方式	選抜方法	試験科目と出題範囲		試験時間 (入室9:45まで)	配点	総合点
BI・BII (高得点 1科目型)	基礎学力 テスト ※マークセンス 方式	国 語	国語総合(古文・漢文を除く)、現代文B	10:00~11:00 (60分)	2科目 のうち 高得点 100点	150点
		英 語	コミュニケーション英語I・II、英語表現I (リスニングなし)	11:30~12:30 (60分)		
	調査書	全体の評定平均値×10			50点	

※BI・BIIは高得点1科目型ですが、国語・英語両方の受験が必要です。

試験会場

AI・BI	本学(赤穂)・神戸・岡山・高松
AII・BII	本学(赤穂)・神戸・岡山・高松

学部併願可能 (2学部まで)

1日の受験で、社会福祉学部・発達教育学部・看護学部のうち2つの学部と同時に同時出願することができます。合否判定はそれぞれの学部で行います。1学部分の入学検定料で受験できます。(詳細はP.20参照)

受験パターンについて

- 最大4回(2学部併願の場合最大8回)の合否判定が可能
方式(A=2科目型、B=高得点1科目型)および試験日(I=10月29日(土)、II=10月30日(日))を組み合わせて出願できます。同じ日程のAとBは共通問題ですので、1日1回の試験でAとBを受験できます。
例1) AI・BIの1日程2方式受験(受験日は10月29日のみ、1日程×2方式=2回の合否判定チャンス)
例2) AI・AIIの1方式両日受験
(受験日は10月29日・10月30日の両日、2日程×1方式=2回の合否判定チャンス)
例3) AI・AII・BI・BIIの両日両方式受験
(受験日は10月29日・10月30日の両日、2日程×2方式=4回の合否判定チャンス)
例4) AI・AII・BI・BIIの両日両方式受験かつ2学部併願
(受験日は10月29日・10月30日の両日、2日程×2方式×2学部=8回の合否判定チャンス)

・BI・BIIは高得点1科目型ですが、国語・英語両方の受験が必要です。

関西福祉大学創立20周年記念特待生制度について

公募制推薦入試前期AI・AIIは、関西福祉大学創立20周年記念特待生制度の対象入試です。
(特待生の内容はP.2参照)

特待生チャレンジ受験制度について

公募制推薦入試前期AI・AIIいずれかに合格したが特待生とならなかった場合、または公募制推薦入試前期BI・BIIいずれかの合格者が、入学手続を完了または1次手続を完了(入学金納入)していれば、同じ学部に関わり、一般入試前期において実施する特待生の選抜にチャレンジすることができます。(この場合、一般入試前期の入学検定料は不要。詳細は公募制推薦入試合格者に入学手続書類と併せて案内します。)

公募制推薦入学試験 後期 [併願可]

学部併願可能

※詳細はP.20参照

WEB出願対象

※詳細はP.24～25参照

募集人員

社会福祉学部・発達教育学部・看護学部 各5名

出願資格

次の(1)～(3)のすべてに該当する者

社会福祉学部・発達教育学部	看護学部
(1) 本学の志望する学部(社会福祉学部または発達教育学部)で学ぶ意欲を有し、入学後の学生生活に関して明確な志向を持つ者 (2) 次のいずれかに該当する者 ア. 高等学校もしくは中等教育学校を卒業した者及び平成29年3月卒業見込みの者 イ. 通常の課程による12年の学校教育を修了した者及び平成29年3月修了見込みの者 ウ. 学校教育法施行規則第150条の規定により高等学校を卒業した者と同等以上の学力があると認められる者及び平成29年3月31日までにこれに該当する見込みの者 (3) 出身高等学校長等の推薦がある者(大学・短期大学・専修学校等学校長の推薦も可)	(1) 本学の看護学部で学ぶ意欲を有し、入学後の学生生活に関して明確な志向を持つ者 (2) 次のいずれかに該当する者 ア. 平成29年3月に高等学校もしくは中等教育学校を卒業見込みの者及び平成28年3月に卒業した者 イ. 通常の課程による12年の学校教育を平成29年3月に修了見込みの者及び平成28年3月に修了した者 ウ. 平成28年度に学校教育法施行規則第150条の規定により高等学校を卒業した者と同等以上の学力があると認められた者及び平成29年3月31日までにこれに該当する見込みの者 ただし、高等学校卒業程度認定試験(及び大学入学資格検定)合格者及び合格見込みの者を除く (3) 出身高等学校長等の推薦がある者

試験会場・入試日程等

試験会場： 本学(赤穂)、神戸、岡山、高松

区分	出願期間	試験日	合格発表日	入学手続期間
後期	平成28年11月2日(水) ～11月18日(金)	平成28年 11月27日(日)	平成28年 12月3日(土) (P.22参照)	1次:平成28年12月5日(月) ～12月22日(木)(消印有効) 2次:平成29年3月1日(水) ～3月24日(金)(消印有効)

※出願書類は、締切日消印有効(ただし、出願期間締切日までに入学検定料が振り込まれていない場合は無効です)

入学検定料

35,000円

割引パック有 公募制推薦入試後期+一般入試前期両日の割引パック 40,000円(P.3参照)

※WEB出願の場合は、所定の金額より5,000円割引となります。(詳細はP.3参照)

方式と選抜方法・試験科目と出題範囲・試験時間・配点および総合点

方式	選抜方法	試験科目と出題範囲		試験時間 (入室9:45まで)	配点	総合点
2科目型	基礎学力テスト ※マークセンス方式	国語	国語総合(古文・漢文を除く)、現代文B	10:00～11:00(60分)	100点	200点
		英語	コミュニケーション英語I・II、英語表現I (リスニングなし)	11:30～12:30(60分)	100点	

学部併願可能(2学部まで)

1日の受験で、社会福祉学部・発達教育学部・看護学部のうち2つの学部と同時に同時出願することができます。可否判定はそれぞれの学部で行います。1学部分の入学検定料で受験できます。(詳細はP.20参照)

特待生チャレンジ受験制度について

公募制推薦入試後期の合格者が入学手続を完了または1次手続を完了(入学金納入)していれば、同じ学部に関り、一般入試前期において実施する特待生の選抜にチャレンジすることができます。(この場合、一般入試前期の入学検定料は不要。詳細は公募制推薦入試合格者に入学手続書類と併せて案内します。)

■ スポーツ推薦入学試験・吹奏楽推薦入学試験 [専願]

※スポーツ推薦入学試験・吹奏楽推薦入学試験の入学願書は、関西福祉大学入試センター（TEL：0791-46-2500）にご請求ください。

募集人員

※Ⅱ期・Ⅲ期は、Ⅰ期の入試結果により実施しない場合があります。

スポーツ推薦入学試験

社会福祉学部 10名（Ⅰ期・Ⅱ期・Ⅲ期合計） 発達教育学部 3名（Ⅰ期・Ⅱ期・Ⅲ期合計）

吹奏楽推薦入学試験

社会福祉学部 若干名（Ⅰ期・Ⅱ期・Ⅲ期合計） 発達教育学部 3名（Ⅰ期・Ⅱ期・Ⅲ期合計）

出願資格

スポーツ推薦入学試験	吹奏楽推薦入学試験
<p>次の(1)～(4)のすべてに該当する者</p> <p>(1) 本学の志望する学部（社会福祉学部または発達教育学部）での勉学を強く希望し、合格すれば入学することを確約できる者</p> <p>(2) 本学の指定する競技種目〔剣道（男女）・サッカー（男子）・硬式野球（男子）・バレーボール（男子）・陸上競技（男女）〕で優れた活動実績があり、入学後も、本学の当該クラブに入部し学業と両立させる意欲がある者</p> <p>(3) 高等学校または中等教育学校等における全体の評定平均値が3.0以上ある者</p> <p>(4) 次のいずれかに該当する者 ア. 高等学校もしくは中等教育学校を平成29年3月卒業見込みの者 イ. 通常の課程による12年の学校教育を平成29年3月修了見込みの者 ウ. 学校教育法施行規則第150条の規定により高等学校を卒業した者と同等以上の学力があると認められる者及び平成29年3月31日までにこれに該当する見込みの者で、平成29年4月1日時点で満18歳の者</p>	<p>次の(1)～(4)のすべてに該当する者</p> <p>(1) 本学の志望する学部（社会福祉学部または発達教育学部）での勉学を強く希望し、合格すれば入学することを確約できる者</p> <p>(2) 都道府県の吹奏楽コンクール・大会等で優秀な成績をおさめた個人、または団体に所属し出場経験のある者か、同等以上の実力があると吹奏楽部顧問が認めた者で、入学後も、本学の吹奏楽部に入部し学業と両立させる意欲がある者</p> <p>(3) 高等学校または中等教育学校等における全体の評定平均値が3.3以上ある者</p> <p>(4) 次のいずれかに該当する者 ア. 高等学校もしくは中等教育学校を平成29年3月卒業見込みの者 イ. 通常の課程による12年の学校教育を平成29年3月修了見込みの者 ウ. 学校教育法施行規則第150条の規定により高等学校を卒業した者と同等以上の学力があると認められる者及び平成29年3月31日までにこれに該当する見込みの者で、平成29年4月1日時点で満18歳の者</p>

試験会場・入試日程等

試験会場：関西福祉大学（兵庫県赤穂市）

区分	出願期間	試験日	合格発表日	入学手続期間
Ⅰ期	平成28年9月14日（水）～ 9月30日（金）	平成28年 10月8日（土）	平成28年 10月15日（土）	平成28年10月17日（月）～ 10月31日（月）（消印有効）
Ⅱ期	平成28年11月9日（水）～ 11月25日（金）	平成28年 12月3日（土）	平成28年 12月10日（土）	平成28年12月12日（月）～ 12月22日（木）（消印有効）
Ⅲ期	平成29年1月25日（水）～ 2月10日（金）	平成29年 2月18日（土）	平成29年 2月25日（土）	平成29年2月27日（月）～ 3月15日（水）（消印有効）

※出願書類は、締切日消印有効（ただし、出願期間締切日までに入学検定料が振り込まれていない場合は無効です）

入学検定料

35,000円

出願書類・試験科目・試験時間・選抜方法

出願書類	入学願書（志願票）・自己推薦書・活動実績書・調査書
試験科目	小論文（600字程度・テーマ形式） 面接（出願書類を参考資料として面接を行います）
試験時間	入室 10:30まで 小論文 10:45～11:45（60分） 面接 12:50～
選抜方法	自己推薦書・活動実績書・調査書等の出願書類と試験当日の小論文・面接の結果を総合して合否判定

一般入学試験 前期

学部併願可能

※詳細はP.20参照

WEB出願対象

※詳細はP.24～25参照

特待生対象

※詳細はP.2参照

募集人員

社会福祉学部 20名 発達教育学部 20名 看護学部 25名

出願資格

次の(1)～(3)のいずれかに該当する者

- (1) 高等学校もしくは中等教育学校を卒業した者及び平成29年3月卒業見込みの者
- (2) 通常の課程による12年の学校教育を修了した者及び平成29年3月修了見込みの者
- (3) 学校教育法施行規則第150条の規定により高等学校を卒業した者と同等以上の学力があると認められる者及び平成29年3月31日までにこれに該当する見込みの者

学部併願可能 (2学部まで)

- ・1日の受験で、社会福祉学部・発達教育学部・看護学部のうち2つの学部と同時に併願することができます。ただし、出願する2つの学部に通ずる科目選択が必要です。前期第1日程・第2日程の両日受験の場合も、両日程とも2つの学部に通ずる科目選択が必要です。
 - ・2学部に出願した場合、それぞれの学部で合格結果を発表します。
 - ・2学部同時出願でも、1学部分の入学検定料で受験できます。
- ※詳細はP.20を参照してください。

入試日程等

区分	出願期間	試験日	合格発表日	入学手続期間
第1日程	平成29年1月5日(木) ～1月17日(火)	平成29年 1月25日(水)*	平成29年 2月4日(土) (P.22参照)	1次:平成29年2月6日(月) ～2月21日(火)(消印有効) 2次:平成29年3月1日(水) ～3月24日(金)(消印有効)
第2日程		平成29年 1月26日(木)*		

出願書類は締切日消印有効(ただし、出願書期間締切日までに入学検定料が振り込まれていない場合は無効です)

※第1日程・第2日程の両日受験が可能です。

入学検定料

35,000円 第1日程と第2日程を両日受験 40,000円

割引パック有 一般前期両日+一般前期センタープラス+センター利用前期の割引パック 50,000円(P.3参照)

※WEB出願の場合は、所定の金額より5,000円割引となります。(詳細はP.3参照)

試験科目・選択方法と配点

学部	試験科目と出題範囲		選択方法*	配点
社会福祉学部 発達教育学部	英語	コミュニケーション英語Ⅰ・Ⅱ 英語表現Ⅰ(リスニングなし)	左の6科目より2科目選択 ※ただし数学・生物の組合せ不可	各科目100点 合計200点満点
	国語	国語総合(古文・漢文を除く)、現代文B		
	数学	数学Ⅰ・数学A		
	世界史	世界史B		
	日本史	日本史B		
	生物	生物基礎		
看護学部	英語	コミュニケーション英語Ⅰ・Ⅱ 英語表現Ⅰ(リスニングなし)	英語・国語から1科目選択、 数学・生物から1科目選択、 合計2科目選択	各科目100点 合計200点満点
	国語	国語総合(古文・漢文を除く)、現代文B		
	数学	数学Ⅰ・数学A		
	生物	生物基礎		

* 科目は、当日試験会場で選択することができます。

試験時間・解答方式・選抜方法

試験時間	入室 9:45まで 試験時間 10:00~12:00(2科目120分) ※各科目の時間配分は自由です。また解答科目は、当日試験会場で選択することができます。
解答方式	マークセンス方式
選抜方法	学科試験の成績によって合否を判定。 <ul style="list-style-type: none"> • 選択した2科目の合計得点で合否を判定します。 • 両日受験した場合は、合計得点が高い日程の結果を採用します。 • 試験日や選択科目間で著しく平均点に差が生じ、それが試験問題の難易度に基づくものと判断された場合、得点調整を行うことがあります。

試験会場

第1日程	本学(赤穂)・大阪・神戸・岡山・高松
第2日程	本学(赤穂)・大阪・神戸・岡山・高松

関西福祉大学創立20周年記念特待生制度について

一般入試前期は、関西福祉大学創立20周年記念特待生制度の対象入試です。
(特待生の内容はP.2参照)

一般入学試験 前期センタープラス

学部併願可能

※詳細はP.20参照

WEB出願対象

※詳細はP.24～25参照

募集人員

社会福祉学部 4名 発達教育学部 4名 看護学部 5名

出願資格

次の(1)～(3)のいずれかに該当する者

- (1) 高等学校もしくは中等教育学校を卒業した者及び平成29年3月卒業見込みの者
- (2) 通常の課程による12年の学校教育を修了した者及び平成29年3月修了見込みの者
- (3) 学校教育法施行規則第150条の規定により高等学校を卒業した者と同等以上の学力があると認められる者及び平成29年3月31日までにこれに該当する見込みの者

学部併願可能(2学部まで)

- ・1日の受験で、社会福祉学部・発達教育学部・看護学部のうち2つの学部と同時に併願することができます。ただし、本学一般入試前期では出願する2つの学部に通ずる科目選択が必要です。
 - ・2学部に出願した場合、それぞれの学部で合格結果を発表します。
 - ・2学部同時出願でも、1学部分の入学検定料で受験できます。
- ※詳細はP.20を参照してください。

入試日程等

区分	出願期間	試験日	合格発表日	入学手続期間
前期 センタープラス	平成29年1月5日(木) ～1月17日(火)	本学一般入試前期 と大学入試センター 試験の成績で判定 ※個別試験は実施しません	平成29年 2月11日(土・祝) (P.22参照)	1次:平成29年2月13日(月) ～2月21日(火)(消印有効) 2次:平成29年3月1日(水) ～3月24日(金)(消印有効)

出願書類は、締切日消印有効(ただし、出願期間締切日までに入学検定料が振り込まれていない場合は無効です)

入学検定料

35,000円 ※前期センタープラス単独での出願はできません。必ず本学一般入試前期と同時に併願してください。
検定料は一般入試前期の検定料と合わせた金額となります。

割引パック有 一般前期両日+一般前期センタープラス+センター利用前期の割引パック 50,000円(P.3参照)

※WEB出願の場合は、所定の金額より5,000円割引となります。(詳細はP.3参照)

選抜方法と配点

本学一般入試前期の第1日程または第2日程から最も高得点であった1科目(100点)と大学入試センター試験のうち最も高得点の1教科1科目(100点。理科①では理科①の2科目合計得点を採用)の総合得点(200点)で合格を判定します。本学一般入試前期の科目と大学入試センター試験の科目は同じ科目でも可能です。

大学入試センター試験の教科・科目の利用方法(全学部共通)

教科	判定に使用する科目と利用方法	
外国語	英語(リスニング含む)、ドイツ語、フランス語、中国語、韓国語	
国語	国語(近代以降の文章のみ)	
地理歴史・公民	世界史A、世界史B、日本史A、日本史B、地理A、地理B、現代社会、倫理、政治・経済、『倫理、政治・経済』から1科目	
数学	数学I、数学I・数学A、数学II、数学II・数学B、簿記・会計、情報関係基礎 から1科目	
理科	①	物理基礎、化学基礎、生物基礎、地学基礎
	②	物理、化学、生物、地学 から1科目

出願に関する注意事項

- ・大学入試センター試験を受験していること、本学の一般入試前期第1日程または第2日程、もしくは両日を受験していることが出願の条件となります。なお、一般入試前期と前期センタープラスでは異なる学部に出願することはできません。(同じ学部への出願となります)

大学入試センター試験利用 入学試験 前期・後期

学部併願可能
※詳細はP.20参照

WEB出願対象
※詳細はP.24~25参照

募集人員

前期 社会福祉学部 3名 発達教育学部 3名 看護学部 3名
後期 社会福祉学部 2名 発達教育学部 2名 看護学部 3名

出願資格

次の(1)～(3)のいずれかに該当する者
(1) 高等学校もしくは中等教育学校を卒業した者及び平成29年3月卒業見込みの者
(2) 通常の課程による12年の学校教育を修了した者及び平成29年3月修了見込みの者
(3) 学校教育法施行規則第150条の規定により高等学校を卒業した者と同等以上の学力があると認められる者及び平成29年3月31日までにこれに該当する見込みの者

学部併願可能 (2学部まで)

同一の志願票で、社会福祉学部・発達教育学部・看護学部のうち2つの学部と同時に同時出願することができます。可否判定はそれぞれの学部で行います。1学部分の入学検定料で受験できます。

出願期間・合格発表・入学手続期間

区分	出願期間	試験日	合格発表日	入学手続期間
前期	平成29年1月5日(木) ～1月27日(金)	大学入試センター試験の成績で判定。 本学独自の学力試験はありません。	平成29年 2月11日(土・祝) (P.22参照)	1次:平成29年2月13日(月) ～2月21日(火)(消印有効) 2次:平成29年3月1日(水) ～3月24日(金)(消印有効)
後期	平成29年2月20日(月) ～3月10日(金)		平成29年 3月18日(土) (P.22参照)	平成29年3月21日(火) ～3月24日(金)(消印有効)

※出願書類は、締切日消印有効(ただし、出願期間締切日までに入学検定料が振り込まれていない場合は無効です)

入学検定料

15,000円 大学入試センター試験利用入試前期出願者が大学入試センター試験利用入試後期に出願する場合は10,000円。

割引パック有 一般入試後期両方式(教科型+小論文型)+センター利用後期の割引パック 50,000円 (P.3参照)

※WEB出願の場合は、所定の金額より5,000円割引となります。(詳細はP.3参照)

試験科目・選択方法と配点

前期・後期共通、全学部共通

試験科目		選択方法		
教科	科目	必須・選択区分	配点	
外国語	英語(リスニング含む)、ドイツ語、フランス語、中国語、韓国語	5教科から高得点2教科 2科目または2教科3科目 選択 ※理科①からは2科目 理科②からは1科目 ※地理歴史と公民は1教科 とみなします。	100点に換算	
国語	国語(近代以降の文章のみ)		各100点	合計200点 満点により 可否判定
地理歴史・公民	世界史A、世界史B、日本史A、日本史B、地理A、地理B、 現代社会、倫理、政治・経済、『倫理、政治・経済』から1科目			
数学	数学I、数学I・数学A、数学II、数学II・数学B、 簿記・会計、情報関係基礎 から1科目			
理科	① 物理基礎、化学基礎、生物基礎、地学基礎			
	② 物理、化学、生物、地学から1科目			

選抜方法・注意事項

- 大学入試センター試験の成績によって可否を判定します。
- 外国語(大学入試センター試験配点200点)は100点に換算します。
「英語」については、筆記200点、リスニング50点、合計250点を100点に換算します。
- 同一教科内で複数の科目を受験した場合は、高得点の科目を可否判定に使用します。ただし地理歴史・公民、理科②については、第1解答科目の成績を採用します。理科①から2科目及び理科②から1科目解答した場合は、理科①と理科②のうち高得点科目の得点を採用します。
- 平成28年度大学入試センター試験成績の利用はできません。
- 指定の教科数を越えて受験した場合は、高得点教科の得点を採用します。

一般入学試験 後期 (教科型・小論文型)

学部併願可能

※詳細はP.20参照

WEB出願対象

※詳細はP.24~25参照

募集人員

教科型 社会福祉学部 3名 発達教育学部 3名 看護学部 3名
小論文型 社会福祉学部 2名 発達教育学部 2名

出願資格

次の(1)～(3)のいずれかに該当する者

- (1) 高等学校もしくは中等教育学校を卒業した者及び平成29年3月卒業見込みの者
- (2) 通常の課程による12年の学校教育を修了した者及び平成29年3月修了見込みの者
- (3) 学校教育法施行規則第150条の規定により高等学校を卒業した者と同等以上の学力があると認められる者及び平成29年3月31日までにこれに該当する見込みの者

学部併願可能 (2学部まで)

- ・1日の受験で、社会福祉学部・発達教育学部・看護学部のうち2つの学部と同時に併願することができます。ただし教科型では、看護学部と併願する場合は、2科目選択が必要です。小論文型では看護学部と他学部の同時併願はできません。
- ・2学部に出願した場合、それぞれの学部で合格結果を発表します。
- ・2学部同時出願でも、1学部分の入学検定料で受験できます。

※詳細はP.20を参照してください。

試験会場・入試日程等

試験会場：関西福祉大学（兵庫県赤穂市）

区分	出願期間	試験日	合格発表日	入学手続期間
教科型	平成29年2月20日(月) ～3月3日(金)	平成29年 3月10日(金) 午前	平成29年 3月18日(土) (P.22参照)	平成29年3月21日(火) ～3月24日(金) (消印有効)
小論文型		平成29年 3月10日(金) 午後		

※教科型と小論文型の併願が可能です。(社会福祉学部と発達教育学部のみ)

※出願書類は、締切日消印有効(ただし、出願期間締切日までに入学検定料が振り込まれていない場合は無効です)

入学検定料

35,000円 ※一般入試前期日程出願者が後期日程に出願する場合は10,000円(両方式併願も同額)

一般入試後期両方式(教科型+小論文型) 40,000円

割引パック有 一般後期両方式(教科型+小論文型)+センター利用後期の割引パック 50,000円(P.3参照)

※看護学部の一般入試後期両方式出願はできません。

※WEB出願の場合は、所定の金額より5,000円割引となります。(詳細はP.3参照)

試験科目・選択方法と配点

教科型

学部	試験科目と出題範囲		選択方法*	配点
全学部	英語	コミュニケーション英語Ⅰ・Ⅱ 英語表現Ⅰ(リスニングなし)	[社会福祉学部][発達教育学部] 左の3科目より1科目選択 [看護学部] 左の3科目より2科目選択	各科目100点 ・社会福祉学部 ・発達教育学部 合計100点満点 ・看護学部 合計200点満点
	国語	国語総合(古文・漢文を除く)、現代文B		
	数学	数学Ⅰ・数学A		

* 科目は、当日試験会場で選択することができます。

教科型で学部併願する場合の注意事項

- ・社会福祉学部または発達教育学部出願者であっても、看護学部と併願し受験する場合は、必ず2科目の選択が必要です。
- ・看護学部出願者は、社会福祉学部または発達教育学部と併願し受験する場合でも、必ず2科目の選択が必要です。

小論文型 ※看護学部は実施しません

学部	試験科目と配点
社会福祉学部 発達教育学部	小論文(テーマ形式600字)100点

試験時間・解答方式・選抜方法

教科型

項目	学部	社会福祉学部・発達教育学部	看護学部
試験時間	社会福祉学部・発達教育学部	入室 9:45まで 学科試験 10:00~11:00(1科目60分)	入室 9:45まで 学科試験 10:00~12:00(2科目120分) ※各科目の時間配分は自由です。また解答科目は、当日試験会場で選択することができます。
	看護学部	看護学部と併願する場合 入室 9:45まで 学科試験 10:00~12:00(2科目120分) ※各科目の時間配分は自由です。また解答科目は、当日試験会場で選択することができます。	
解答方式		マークセンス方式	
選抜方法		学科試験の成績によって合否を判定。 ・選択した1科目の得点で合否を判定します。 ・選択科目間で著しく平均点に差が生じ、それが試験問題の難易度に基づくものと判断された場合、得点調整を行うことがあります。 ・看護学部と併願し受験した場合、社会福祉学部または発達教育学部では、解答した2科目のうち高得点科目の得点で合否判定を行います。	学科試験の成績によって合否を判定。 ・選択した2科目の合計得点で合否を判定します。 ・選択科目間で著しく平均点に差が生じ、それが試験問題の難易度に基づくものと判断された場合、得点調整を行うことがあります。 ・社会福祉学部または発達教育学部と併願し受験した場合、社会福祉学部または発達教育学部では、解答した2科目のうち、高得点科目の成績で合否判定を行います。

小論文型

項目	学部	社会福祉学部・発達教育学部
試験時間		入室 12:45まで 小論文 13:00~14:00(60分)
試験科目		小論文(600字・テーマ形式)
選抜方法		小論文の成績によって合否を判定

赤穂市民病院奨学生（看護学生等修学資金貸与学生）について

関西福祉大学を卒業後、赤穂市民病院に看護師または助産師として就業し地域医療に貢献しようとする意志を持った、成績優秀な入学生に対する経済的支援を目的として、入試を利用した赤穂市民病院奨学生（看護学生等修学資金貸与学生）を募集します。

公募制推薦入試前期（AⅠ・AⅡ・BⅠ・BⅡのいずれか）を受験し、かつ赤穂市民病院奨学生の募集に応募希望の方は、出願前に、赤穂市民病院の「看護学生等修学資金貸与申請書」を本学入試センター（TEL:0791-46-2500）に請求し、記入捺印の上、出願書類送付用封筒に、入学試験出願書類と同封のうえ送付してください。

公募制推薦入試前期の試験終了後、本学にて、奨学生申請者を対象に面接を行います。Ⅰ・Ⅱ両日受験の場合は、Ⅰ（10月29日（土））の日程で面接を行います。

なお、奨学生採用内定通知を受けた方は、関西福祉大学入試において専願扱いとなりますので、必ず関西福祉大学に入学していただくこととなります。

赤穂市民病院奨学生（看護学生等修学資金貸与学生）制度

奨学生制度の目的	赤穂市民病院に看護師または助産師として就業する意志を持ち、かつ成績優秀な入学生に対する経済的支援を目的とした、赤穂市民病院が運営する就学資金貸与制度です。
貸与条件	関西福祉大学看護学部を卒業後すぐに赤穂市民病院に看護師として就業する強い意志がある、成績優秀者（日本学生支援機構および地方自治体などの、他の奨学金との併用可。ただし、他の医療機関からの奨学金貸与者は併用不可）
貸与金額	月額 80,000円×12ヵ月＝96万円/年
貸与人数	公募制推薦入学試験前期による選考により、若干名を予定
貸与期間	最長4年間。関西福祉大学の入学した日の属する月（4月）から卒業する日の属する月（3月）まで
貸与方法	月単位での貸与
申請方法	出願時に、赤穂市民病院の「看護学生等修学資金貸与申請書」を提出していただきます。 ※申請書は、 <u>本学入試センター（TEL:0791-46-2500）に請求してください。</u>
選考方法	関西福祉大学看護学部の公募制推薦入学試験前期の入学試験終了後、同日に赤穂市民病院奨学生申請者を対象とした赤穂市民病院による面接を実施し、選考を行います。両日受験の場合は、Ⅰ（10月29日（土））の日程で面接を行います。 選考資料として、赤穂市民病院へ、志願者情報（氏名、生年月日、性別、出身高等学校等名、連絡先住所、写真票写し）を提供します。
奨学生選考結果通知	看護学部合格者に限り、合格通知と同時に奨学生選考結果を通知します。 ※奨学生採用者には、 <u>奨学生採用内定通知</u> を送付します。入学後に所定の手続きを経て、奨学生採用通知を交付します。 ※この入試による奨学生選考は、 <u>メイン実習先の赤穂市民病院との相互信頼に基づき行われるため、奨学生採用内定通知を受けた者は、専願扱いとなりますので、必ず関西福祉大学看護学部に入校していただくこととなります。</u>
手続方法	手続き方法は、入学後ご案内します。 手続き書類のうち、誓約書には、連帯保証人が2名必要となります。
返還免除	関西福祉大学を卒業後、奨学金貸与期間に相当する期間、赤穂市民病院に勤務された場合は、貸与した修学資金全額の返還を免除します。
奨学金の返還	他病院に就職するなどの理由により赤穂市民病院に勤務しない場合、貸与された修学資金の全額を返還することになります。 また、貸与者が、退学、学業成績不良等の事項に該当することになった場合は、貸与決定を取り消される場合があります。この場合、その日から1ヵ月以内に修学資金の全額を返還していただきます。

赤穂市民病院は、本学看護学部のメイン実習病院となっています。本学入学後も、赤穂市民病院が実施する看護学生等修学資金貸与学生の募集に応募することが可能です。

1) 出願期間及び出願手続・方法

- (1) 出願期間は、各入試で異なりますので、P.6～17の「平成29年度入学試験募集内容」を参照してください。
- (2) 出願書類を一式取り揃え、入学検定料を納入のうえ、本学所定の出願用封筒を使用して、必ず簡易書留速達により手続きを行ってください。出願手続方法は郵送のみとし、窓口では出願受付を行いません。
- (3) 出願書類は、締切日当日消印有効。(ただし、締切日までに入学検定料が振り込まれていない場合は無効です)

2) 出願書類 (WEB出願はP.24～25を参照してください)

出願書類は、各入試で異なります。各入試ごとの必要な書類は、下記の表に○印を付していますので、確認の上、提出してください。

書類名称	注意事項	公募制推薦入試		推薦後期+ 一般前期 バック	一般入試		大学入試 センター試験 利用入試
		前期 後期	前期+後期 バック		前期 後期	一般・センター バック (前期・後期)	前期 後期
入学志願票 (一連用紙)	各入試ごとに本学所定の用紙を使用し、記入にあたっては、P.28～33の「Ⅶ 入学志願票記入例」を参照のうえ、A～C票を提出してください。	○	○	○	○	○	○
写真1枚 (写真票B票に貼付すること)	正面上半身脱帽の写真(縦4cm×横3cm 裏面に氏名記入)で、出願3か月以内に撮影したものを、写真票(B票)の所定欄に貼付してください。(モノクロまたはカラーいずれも可)	○	○	○	○	○	○
収納証明書 ※コンビニエンスストア、ネットバンキングから入学検定料を払い込んだ方のみ対象	コンビニエンスストア・銀行ATM(ペイジー)・ネットバンキングから入学検定料を納入された場合は、必ず発行された「取扱明細書兼領収書」の「収納証明書」部分を切って、別用紙(サイズ・様式不問)を準備のうえ、それに貼り付けて出願用封筒の中に入れて送付してください。「取扱明細書兼領収書」は、納入方法により種類が異なります。納入方法の詳細はP.20～21を参照してください。	○	○	○	○	○	○
調査書 (もしくは合格証明書等)	出身学校長が作成、厳封したものを提出してください。(出願以前3か月以内に発行されたもの) 2回目以降の出願の場合は、原則不要です。 ※高等学校卒業程度認定試験合格(見込)者等は、合格証明書(合格見込者は合格見込証明書)1通、及び成績証明書1通(免除科目がある場合は、必ず当該高等学校の調査書を添付)を提出してください。(いずれも開封無効) ※卒業後5年を経過した場合は、卒業証明書及び単位修得証明書(両方必要)に代えることができます。いずれの場合も、調査書が発行できない旨の証明書(出身高等学校等が発行したもの)を添えて提出してください。ただし、公募制推薦入試に出願する場合は、卒業証明書等に代えることはできません。	○	○	○	○	○	○
出身学校長推薦書	本学所定の用紙を使用し、出身学校長が作成のうえ、厳封したものを提出してください。(出願以前3か月以内に発行されたもので、調査書と同封可)	○	○	○			
大学入試センター試験成績請求票 (志願票A票に貼付すること)	大学入試センターへ出願した後に送付される成績請求票のうち、「私立大学・公立短期大学用」を貼り付けてください。					○	○

※婚姻等により証明書記載の氏名と現在の氏名が異なる場合は、戸籍抄本など、氏名の異動が確認できる公的書類を添付してください。

3) 2学部併願制度について

同じ入試区分に限り、1日の受験で、2つの学部と同時に受験(受験)することができる制度です。公募制推薦入試(前期・後期)、一般入試(前期・前期センタープラス・後期)、大学入試センター試験利用入試(前期・後期)で、この制度を利用して出願することができます。同時に申し込んだそれぞれの学部で、合否結果を発表します。ただし、一般入試後期(小論文型)では看護学部と他の学部の2学部同時出願はできません。

- (1) 入学検定料について
2つの学部と同時に受験(受験)する場合でも、1学部分の入学検定料で受験できます。
- (2) 科目選択・合否判定等について
同時に申し込んだ2つの学部に通ずる科目の選択が必要です。一般入試前期において、第1日程・第2日程両日受験の場合は、両日程とも、2つの学部に通ずる科目選択が必要です。また両日受験の場合は、2科目合計得点の高い日程で合否判定を行います。
一般入試後期(教科型)で看護学部と他の学部と同時に申し込んだ場合は、2科目受験が必要です。その場合、社会福祉学部・発達教育学部
の合否判定においては、解答した2科目のうち、高得点科目の成績で合否判定を行います。

一般入試前期で、看護学部と他の学部と同時に申し込んだ場合の科目選択の例

●社会福祉学部と看護学部、発達教育学部と看護学部

	英語	国語	数学	生物	世界史	日本史
例1	●		●			
例2	●			●		
例3		●	●			
例4		●		●		

4) 入学検定料及び納入方法 (WEB出願はP.24~25を参照してください)

(1) 入学検定料

入試種別・区分等	学部			入学検定料
	社会福祉	発達教育	看護	
AO入試	I期・II期	●	●	35,000
	II期 I期出願者がII期に出願する場合 ※1	●	●	10,000
スポーツ推薦入試 吹奏楽推薦入試	I期・II期・III期	●	●	35,000
公募制推薦入試	前期AI・BI・AII・BIIから1つ選択	●	●	35,000
	前期AI・BI・AII・BIIから2つ以上選択	●	●	40,000
	後期	●	●	35,000
一般入試	前期第1日程または第2日程 単日受験	●	●	35,000
	前期両日受験	●	●	40,000
	前期センタープラス(単独での出願は不可) ※2	●	●	35,000
	後期(教科型)	●	●	35,000
	後期(小論文型)	●	●	35,000
	後期(教科型+小論文型)両方式	●	●	40,000
後期 一般入試前期出願者が一般入試後期に出願する場合。 ※3	●	●	● ※4	10,000
大学入試センター試験 利用入試	前期・後期	●	●	15,000
	後期 前期出願者が後期に出願する場合 ※5	●	●	10,000
社会人特別選抜入試	●		●	35,000

- (※1) AO入試 I期出願者がII期に出願する場合、入学検定料の割引が適用されます。
 (※2) 前期センタープラスに出願するときは、必ず一般入試前期の検定料と合わせて納入してください。
 (※3) 一般入試前期出願者が一般入試後期に出願する場合、入学検定料の割引が適用されます。教科型+小論文型両方式受験でも同額です。
 (※4) 看護学部では、一般入試後期小論文型は実施していません。
 (※5) 大学入試センター試験利用入試前期出願者が大学入試センター試験利用入試後期に出願する場合、入学検定料の割引が適用されません。

割引パック

入試種別・区分等	学部			入学検定料	
	社会福祉	発達教育	看護		
推薦前期+後期パック	公募制推薦前期(AI・BI・AII・BII)+公募制推薦後期	●	●	●	50,000
推薦後期+一般前期パック	公募制推薦後期+一般前期両日	●	●	●	40,000
一般・センター前期パック	一般前期両日+一般前期センタープラス+ 大学入試センター試験利用前期	●	●	●	50,000
一般・センター後期パック	一般後期(教科型+小論文型)両方式+ 大学入試センター試験利用後期	●	●	※	50,000

※2学部同時出願の場合、看護学部においては、一般入試後期(小論文型)は合否判定されません。

(2) 納入方法

入学検定料の納入方法には、(1)銀行振込、(2)インターネット利用、(3)コンビニ端末利用の3種があります。

[(2)インターネット及び(3)コンビニ端末利用の納入要領は次ページを参照してください]

銀行振込の場合

ア. 本学所定の入学願書と一連になっているD票・E票に必要な事項を記入の上、A~E票を、「電信扱」ができる金融機関(銀行など)に切り離さず持参し、振り込んでください。

イ. 銀行収納印を必ずA・D・E票の3箇所に受けてください。

※入学志願票に取扱銀行収納印のないものは無効です。納入後A・E票に銀行収納印が押してあることを確認してください。

ウ. 納入後、E票は志願者本人が保管してください。D票は銀行が保管します。

入学検定料支払方法のご案内

8月29日の受付初日のみ午前10時からのご利用となります。

※WEB出願を除く
WEB出願を利用する場合は
P.24~25を参照してください。

コンビニ端末でお申込みの場合(インターネット不要)

セブン-イレブン
マルチコピー機

<http://www.sej.co.jp>

最寄りの「セブン-イレブン」にある「マルチコピー機」へ。

TOP画面の「学び・教育」よりお申込みください。

学び・教育
↓
入学検定料等支払

LAWSON
Loppi

MINISTOP
Loppi

<http://www.lawson.co.jp>
<http://www.ministop.co.jp>

最寄りの「ローソン」「ミニストップ」にある「Loppi」へ。

TOP画面の「各種サービスメニュー」よりお申込みください。

「各種申込(学び)」を含むボタン
↓
学び・教育・各種検定試験
↓
大学・短大・専門、小・中・高校等お支払い

あなただも、コンビニに、
FamilyMart
Famiポート

<http://www.family.co.jp>

最寄りの「ファミリーマート」にある「Famiポート」へ。

TOP画面の「申込・請求(学び・教育)」よりお申込みください。

申込・請求
↓
学び・教育
↓
各種(入学検定料等)お支払いサービス

Kstation

<http://www.circleksunkus.jp>

最寄りの「サークルK・サンクス」にある「Kステーション」へ。

TOP画面の「学び・申込」よりお申込みください。

「学び・申込」
↓
各種(入学検定料等)のお支払い

関西福祉大学 関西福祉大学大学院 をタッチし、申込情報を入力して「払込票/申込券/受付票」を発券ください。

*画面ボタンのデザインなどは予告なく変更となる場合があります。

コンビニのレジでお支払いください。

- 端末より「払込票」(マルチコピー機)または「申込券」(Loppi, Famiポート)または「受付票」(Kステーション)が出力されますので、**30分以内にレジにてお支払いください。**
- お支払い後は「取扱明細書」(マルチコピー機、Kステーション)または「取扱明細書兼領収書」(Loppi, Famiポート)を受け取ってください。

*お支払い済みの入学検定料はコンビニやATMでは返金できません。
*お支払期限内に入学検定料のお支払いがない場合は、入力された情報はキャンセルとなります。
*すべての支払方法に対して入学検定料の他に、払込手数料がかかります。

払込手数料	入学検定料が5万円未満	432円
	入学検定料が5万円以上	648円

インターネットでお申込みの場合

<パソコン・ケータイ>

*支払期間最終日のインターネットからのお申込みは23時までとなります。余裕を持ってご利用ください。



本学「入学検定料支払い」ページにアクセス

<http://e-apply.jp/e/kusw/>

画面に従って必要項目を入力し、支払方法の選択後に表示される「各種支払番号」を控えたり、お支払いください。

コンビニでお支払い

■セブン-イレブン

店頭レジにて「インターネット代金支払い」と伝え、「**払込票番号(13桁)**」を提示してお支払い。

■ローソン/ミニストップ

店頭端末Loppiにて、以下の順でお手続き。

▶各種番号をお持ちの方⇒「**お客様番号(11桁)**」入力⇒マルチペイメントサービス(各種代金のお支払い)⇒「**確認番号(6桁)**」入力

■ファミリーマート

店頭端末Famiポートにて、以下の順でお手続き。

▶代金支払い⇒各種代金お支払い(マルチペイメントサービス)⇒「**お客様番号(11桁)**」入力⇒「**確認番号(6桁)**」入力

■サークルK・サンクス

店頭端末Kステーションにて、以下の順でお手続き。

▶各種支払い⇒マルチペイメントサービス⇒「**お客様番号(11桁)**」**確認番号(6桁)**」入力

■デイリーヤマザキ/スリーエフ^(※1)

店頭レジにて「オンライン決済」と伝え「**オンライン決済番号(11桁)**」を提示してお支払い。

■セイコーマート^(※1)

店頭端末クラブステーションにて、以下の手順でお手続き。

▶インターネット受付(各種代金お支払い)⇒「**オンライン決済番号(11桁)**」入力

ページー対応銀行ATMでお支払い (ゆうちょ銀行も可) ^(※1)

ページー対応ATMにて、「税金・料金払込」より「**収納機関番号(5桁)**」、「**お客様番号(11桁)**」、「**確認番号(6桁)**」を入力し、画面の指示に従って操作のうえお支払いください。

ネットバンキングでお支払い^(※1)

注意:決済する口座がネットバンキング契約されていることが必要です

ご利用画面からそのまま各金融機関のページへ遷移しますので、画面の指示に従って操作し、お支払いください。

本システムを利用せずに上記からの直接のお振込はできません

「取扱明細書兼領収書」の「収納証明書」部分を切り取り、入試要項などの指示に従って郵送してください。

●「取扱明細書兼領収書」について

セブン-イレブン、ローソン、ファミリーマート、サークルK・サンクス、ミニストップでお支払いの場合

レジにて検定料をお支払い後、「取扱明細書兼領収書」^(※2)を忘れずにお受け取りください。

*2:マルチコピー機、Kステーションの場合は「取扱明細書」

デイリーヤマザキ、スリーエフ、セイコーマート、銀行ATM(ゆうちょ銀行も可)、ネットバンキングでお支払いの場合

お支払い後に右記「お申込内容確認URL」または支払い完了メールに記載されたURLへアクセス^(※3)し、PDFファイルをダウンロードの上、印刷してください。

*3:お申込の際に発行された「**受付番号(12桁)**」が必要です。



お申込内容確認URL

<http://e-apply.jp/check/s/>

*貼付する場合、「感熱・感圧紙などを変色させる場合があります」と記載のある糊は使用しないでください。「収納証明書」が黒く変色する恐れがあります。

【入試に関するお問合わせ先】 関西福祉大学 入試センター TEL:0791-46-2500

【操作などのお問合わせ先】 学び・教育サポートセンター <http://e-apply.jp/> ※コンビニ店頭ではお応えできません。

※1 印のお支払い方法をご利用の場合は、PDFファイルを印刷するためのプリンターが必要となります。

5) 出願上の注意

- (1) 出願書類上に不備、不足があった場合は受理できませんので、出願前に十分確認を行ってください。
- (2) 身体の機能に障害のある人等で、受験に際し配慮を必要とする可能性がある場合は、必ず出願期間が始まるまでに(試験日の一ヶ月前までに)本学入試センター(☎0791-46-2500)へご相談ください。また、出願後の不慮の事故や病気等により、受験に際し配慮が必要になった場合も、早目に本学入試センターへご相談ください。
- (3) 提出された出願書類及び納入された入学検定料は、返還できません。
- (4) 出願後の試験日または試験会場の変更は認められませんので注意してください。
- (5) 本学の入試に合格し、入学手続きされた方が、本学の他の入試に出願することはできません。(特待生チャレンジ受験を除く)
- (6) その他、出願手続等で不明な点がある場合は、本学入試センター(☎0791-46-2500)へ問い合わせてください。

6) 合格発表について

- (1) 合格発表日は、各入試で異なりますので、P.6～17の「平成29年度入学試験募集内容」を参照してください。
- (2) 公募制推薦入試・一般入試及び大学入試センター試験利用入試は、インターネットや電話による音声案内によって発表すると同時に、合格者には郵便により合格通知書を発送します。不合格者には通知を行いません。また合否について、本学への電話や直接の問い合わせは一切応じません。(本学での掲示も行いません)
- (3) AO入試:スポーツ推薦入試・吹奏楽推薦入試及び社会人特別選抜入試の合格発表は、受験者全員に郵送で通知します。電話や直接の問い合わせには一切応じません。(本学での掲示も行いません)

<公募制推薦入試・一般入試・大学入試センター試験利用入試対象>

合否結果案内サービス

本学の正式な合格発表は、合格通知書の郵送により行うものとしますが、受験者の便宜を考慮し、以下の2つの方法による合否結果案内を行います。

1. インターネットによる合否照会システム

合格発表の手段として、インターネットにより合否結果を確認するサービスを行っています。利用方法は次のとおりです。よく読んでから正確にアクセスしてください。

- ① このサービスは、合格発表日当日の9:00から5日目の17:00まで利用できます。
- ② インターネットに接続されたパソコン、携帯電話、スマートフォンで、合否結果をご覧頂くことができます。
- ③ 操作方法や受験した学部学科、受験番号等に関する問い合わせには応じられませんので、受験生以外の方が利用する場合は、必要事項をあらかじめ本人に確認しておいてください。
- ④ 公募制推薦入試前期AI・AII・BI・BIIより2つ以上受験、または一般入試前期の両日を受験している場合は、それぞれの受験番号ごとに確認してください。また、公募制推薦入試・一般入試・大学入試センター試験利用入試で2つの学部と同時に受験している場合も、それぞれの学部の受験番号ごとに確認してください。
- ⑤ 本システムの「誤操作」「見間違い」等を理由とした、入学手続期間終了後の入学手続は認めません。
- ⑥ インターネットアドレスは携帯電話・パソコンとも共通です。

<http://www.gouhi.com/kusw/>



(1) 携帯電話、スマートフォンによる合否確認方法 (画面操作手順)

Three sequential screenshots of a mobile app interface. The first screen asks for the 9-digit exam number. The second screen asks for the department and exam number. The third screen asks for the birth date. Each screen has a 'はい' (Yes) and 'いいえ' (No) button at the bottom.

(2) パソコンによる合否確認方法 (画面操作手順)

Three sequential screenshots of a PC website interface. The first screen asks for the exam number. The second screen asks for the department and exam number. The third screen asks for the birth date. Each screen has 'はい' (Yes) and 'いいえ' (No) buttons at the bottom.

合否結果が表示されます

※ 図はイメージであり、実際の画面とは異なる場合があります。

2. 電話による合否照会システム

合格発表の手段として、電話により合否結果を自動応答するサービスを行っています。利用方法は次のとおりです。よく読んでから正確にダイヤルしてください。

- ① このサービスは、合格発表日当日の9:00から5日目の17:00まで利用できます。
- ② 家庭用プッシュ式電話、携帯電話、PHSから利用できます。ただし、電話(内線電話等)によっては利用できない場合がありますので、その場合は、最寄りの公衆電話(グリーンまたはグレー)を利用してください。
- ③ サービス開始直後は電話がつながりにくいことがあります。その場合は、少し時間をずらして、かけ直してください。
- ④ 操作方法や受験した学部学科、受験番号等に関する問い合わせには応じられませんので、受験生以外の方が利用する場合は、必要事項をあらかじめ本人に確認しておいてください。
- ⑤ 公募制推薦入試前期AI・AII・BI・BIIより2つ以上受験、または一般入試前期の両日を受験している場合は、それぞれの受験番号ごとに確認してください。また、公募制推薦入試・一般入試・大学入試センター試験利用入試で2つの学部と同時に受験している場合も、それぞれの学部の受験番号ごとに確認してください。
- ⑥ 本システムの「誤操作」「聞き違い」等を理由とした、入学手続期間終了後の入学手続は認めません。

電話による合否照会時の受験番号について

学部	変換前	変換後
社会福祉	S	1
	F	2
発達教育	E	3
	T	4
看護	N	5
	K	6

電話によって合否結果を照会する場合は、受験番号の冒頭にあるアルファベットを次の数字に置き換えてください。

例: 受験番号 S1000001 ⇒ 結果照会用番号 11000001

次ページに続く

合否案内センター
☎06-4560-0710
に電話する。

「こちらは、関西福祉大学合否案内センターです。回線を確認しますので、*印と0をプッシュしてください。」

「あなたの受験番号8桁をプッシュしてください。」

「あなたは□□入試△△学部△△学科 受験番号○○○○○○○○です。正しければ1、間違っていれば5をプッシュしてください。」

「あなたの誕生日を4桁でプッシュしてください。」

合否結果が流れます。

●インターネット・電話による合否照会システムの利用時間

公募制推薦入試・一般入試・大学入試センター試験利用入試のいずれの入学試験においても、合格発表日当日の9:00から5日目の17:00まで利用できます。

7) 個人情報の取り扱いについて

本学では、入学志願者より入手した個人情報の取り扱いを下記のとおりとさせていただきます。ご精読の上、ご出願ください。

- (1) 出願書類より入手した個人情報については、入学試験施行における出願処理、本人確認、受験者・合格者台帳の作成、合否判定、合格発表のみに使用します。
- (2) AO入試や各種推薦入試については、合否結果を出身高等学校長へ利用目的を「進路指導上の資料」に限定した上で、通知します。それ以外の入試については、志願票において、「承諾しない」を選択した方を除き、合否結果を出身高等学校長へ利用目的を「進路指導上の資料」に限定した上で、通知します。
- (3) 個人を特定しない形での統計処理結果(出願者数、受験者数、合格者数、手続き者数、辞退者数、倍率など)については、パンフレット、ホームページ、受験雑誌などで開示させていただきます。

8) 入試成績の開示について

受験生本人から請求があった場合、平成29年度一般入試(前期、後期)の成績開示を行います。開示要領の詳細については、平成29年4月上旬頃に本学ホームページ(<http://www.kusw.ac.jp/>)にてお知らせしますのでご確認ください。なお、成績開示請求の際には、本人確認のため、「受験票」が必要となります。紛失等のないようご注意ください。

IV 受験についての諸注意

1) 試験前

- (1) 試験会場は受験票で確認し、P.34～37の「試験会場案内」を参照の上、間違いのないように十分注意してください。
- (2) 下見のための試験会場への立ち入りはできません。したがって、試験当日は、余裕をもって試験会場へ出かけるようにしてください。試験会場には試験開始1時間前から入場できます。
- (3) 受験票が試験日の3日前までに届かない場合は、**本学入試センター(☎0791-46-2500)**に問い合わせてください。なお、各試験会場への直接のお問い合わせはご遠慮ください。
- (4) 入学志願票に記載した連絡先住所及び電話番号に変更が生じた場合は、直ちに**本学入試センター(☎0791-46-2500)**に申し出てください。
- (5) マークセンス方式で実施する入試には、HBの黒鉛筆(シャープペンシルの場合は、HB0.5mm以上の芯)とプラスチック消しゴムを持参してください。
- (6) 昼食は各自必要に応じて用意してください。
- (7) 入学試験のために宿泊が必要な場合は、受験生各自で手配してください。
- (8) 入学試験当日、受験者が学校保健安全法で出席の停止が定められている感染症(インフルエンザ、麻疹、水痘(みずぼうそう)等)に罹患し治療していない場合は、他の受験者や監督者等への感染のおそれがありますので、原則として受験をご遠慮願います。ただし、病状により学校医その他の医師において伝染のおそれがないと認められたときは、この限りではありません。試験当日の体調管理には、十分注意してください。

2) 試験当日

- (1) 必ず受験票を持参してください。試験前日までに受験票を紛失した場合は、**本学入試センター(☎0791-46-2500)**に連絡し、指示を受けてください。また、試験当日に忘れたり、紛失した場合は、必ず試験会場内の本学係員に申し出て指示を受けてください。
- (2) 各種公共交通機関は、土・日・祝日は特別ダイヤですので、時刻表を確認の上、余裕をもって試験会場に出かけるようにしてください。
- (3) 試験教室への入室は、試験開始時刻の15分前までに行い、入室後は受験番号と同じ番号の席に着いて、受験票を机上の受験番号の脇に置いてください。
- (4) 試験開始後20分を経過してからの試験教室への入室は認めません。AO入試では、試験開始時刻より遅れての試験教室または面接控室入室及び受験は認めません。
- (5) 試験時間中の退室は認めません。ただし、体調が悪くなった場合は監督者に申し出て指示に従ってください。
- (6) 本学以外の試験会場には、付添者の控え室はありません。また受験者以外の方は、試験会場への入場はできません。
- (7) 試験教室での時計以外の機能の付いた時計等の使用は認めません。
- (8) 試験教室での携帯電話の使用は認めません。電源を切ってかばん等の中に入れておいてください。
- (9) 試験会場(本学以外)によっては、自動車・バイク・自転車の乗り入れや駐車ができない場合があります。
- (10) 試験会場付近で電報(合格通知)の強制的な勧誘、印刷物の配布が行われていても、本学とは一切関係がありません。トラブルのないよう十分注意してください。

V WEB出願について

「公募制推薦入試」「一般入試」「大学入試センター試験利用入試」において、WEB出願（インターネットによる出願）が可能です。手元に入学願書類の用紙がなくても、インターネットに接続したパソコンとプリンター、E-mailアドレスがあれば、24時間出願登録が可能です。

（各試験の出願締切日については、出願登録は17：00まで、入学検定料の納入は18：00まで）

<注意事項>

登録後に入学検定料を納入し、出願書類を郵送により提出することで出願が完了します。登録のみでは出願したことになりませんので注意してください。WEB登録は24時間受付が可能です。入学検定料の納入・出願書類の提出は、各入試の出願締切日（郵送で消印有効）までとなります。

WEB出願が可能な入試

- 公募制推薦入試【前期（AⅠ・BⅠ・AⅡ・BⅡ）・後期】
- 一般入試【前期・前期センタープラス・後期】
- 大学入試センター試験利用入試【前期・後期】

WEB出願の利用条件

- インターネットに接続できるパソコン、プリンターがあり、出願登録・志願票等の印刷ができること。
- E-mailアドレスを持っていること

出願登録後および入学検定料の入金確認後に、E-mailによって確認通知を行います。迷惑メール対策などで、自分が登録しているアドレス以外からのメールについて受信拒否等の設定をしている場合は、本学からのメールが受信できないことがありますので、受信拒否設定等は解除するようにしてください。

入学検定料

通常の（紙の入学願書による出願）入学検定料（P.20参照）から5,000円割引となります。

WEB出願割引と各種入学検定料割引パック（P.3参照）との割引併用が可能です。

支払方法の詳細は、次ページ（P.25）を参照してください。

出願書類

出願する入試区分によって必要な書類が異なりますので、下記の表をよく確認して準備してください。

1. WEB入学志願票	WEB出願登録（データの登録）を行った後、プリンターから入学志願票を印刷して送付してください。
2. 写真（1枚）	正面上半身脱帽の写真（縦4cm×横3cm、裏面に志望学部と氏名を記入）をWEB入学志願票とともに出力される写真票に貼り付けてください。大学入試センター試験利用入試の場合は、WEB入学志願票の所定欄に貼り付けてください。
3. 調査書	出身学校長が作成、厳封したものを提出してください。（出願以前3ヵ月以内に発行されたもの）最初の出願時に提出後、再度別の入試に出願する場合は不要です。
4. 推薦書 ※1	公募制推薦入試に出願する場合に必ず提出してください。 WEB出願画面よりダウンロードした本学所定用紙をA4用紙で印刷して、出身学校長が作成、厳封したものを提出してください。（出願以前3ヵ月以内に発行されたもの）
5. センター試験成績請求票 ※2	大学入試センターへ出願した後に送付される成績請求票のうち「私立大学・公私立短期大学用」を、「WEB志願票」の所定欄に貼り付けてください。

1～3は、全入試で必須となります。1及び2の写真票は、出願登録後に登録画面よりダウンロードして印刷してください。

※1 公募制推薦入試（前期・後期）に出願する場合に必須となります。

※2 大学入試センター試験利用入試に出願する場合に必要となります。

出願書類送付先：〒678-0255 兵庫県赤穂市新田380-3 関西福祉大学 入試センター

市販の角2封筒（24cm×33.4cm）に出願書類を封入のうえ、WEB出願サイトトップ画面の「ログインする」よりログインした「入学志願票の印刷」画面より印刷した「封筒貼付用宛名シート」を封筒の表面に貼り付けて、簡易書留速達で郵送してください。

関西福祉大学への持参は受け付けませんので注意してください。

WEB出願手順

※ご利用にあたってはPCメールアドレス・パソコン(インターネット接続済)・プリンター(A4出力)が必要です
以下の全ての手順を完了することで出願完了となります。



STEP 1 WEB出願サイトへアクセス

WEB出願サイト

- ▶ <http://e-apply.jp/n/kusw-web/> または、
大学ホームページ
- ▶ <http://tsunagaru-kusw.jp/admissions/web>
からアクセス

※公募制推薦入試の場合に必要な「推薦書」はこちらからダウンロードして事前に準備してください。

STEP 2 出願内容の登録

- ①画面の手順や留意事項を必ず確認してください。
- ②画面に従って出願内容の選択、必要事項を入力してください。出願内容の登録後に出てくる受付番号を必ず控えてください。

受付番号メモ (12桁)	
-----------------	--

- ③入学検定料のお支払方法を選択してください。
お支払いに必要な情報(払込票番号、お客様番号、確認番号、お支払い期限など)を必ず控えてください。

お客様番号メモ (11桁)	
------------------	--

確認番号メモ (6桁)	お支払い期限メモ
----------------	----------

払込票番号メモ (13桁)	
------------------	--

STEP 3 入学検定料のお支払い

- ▶コンビニ(セブン-イレブン、ローソン、ファミリーマート、サークルK・サンクス、ミニストップ、デイリーヤマザキ、スリーエフ)、Pay-easy、ネットバンキング、クレジットカードのいずれかの方法で入学検定料を払い込んでください。

※【ご利用可能なクレジットカード】
VISA、Master、JCB、AMERICAN EXPRESS、MUFGカード、DCカード、UFJカード、NICOSカード
※入学検定料の他に事務手数料がかかります。

STEP 4 各帳票をプリンターにてA4サイズで印刷

検定料の支払完了後に受信する「出願サービス 支払完了のご案内」メールに記載されたURLまたはSTEP 1 でアクセス(<http://e-apply.jp/n/kusw-web/>)した画面の「入学志願票の印刷」にアクセスして「入学志願票」「写真票」「封筒貼付用宛名シート」等を印刷します。

※ページの拡大/縮小は「なし」で印刷してください。
※「自動回転と中央配置」にチェックを入れて印刷してください。

STEP 5 書類の提出

STEP 4 で印刷した「入学志願票」と本人写真を貼り付けた「写真票」を、他の必要書類(調査書等)と合わせて郵送(簡易書留・速達)してください。

※出願封筒は市販の角2封筒に、印刷した「封筒貼付用宛名シート」を貼り付けて使用してください。

STEP 6 受験票の印刷

受験票は、出願締切日の4日後以降に、WEB出願サイト(<http://e-apply.jp/n/kusw-web/>)トップ画面の「ログインする」よりログインした画面の「受験票PDF」ボタンから出力して印刷し、入学試験当日に必ず持参してください。

※出願書類に不備がある場合は、受験票の印刷が遅れることがあります。

【備考】

- 出願内容の登録完了後の変更は一切できませんので、入力した内容を十分に確認してください。
- 入学検定料の支払い前に出願内容の誤りに気付いた場合は、入学検定料を納入せずに、もう一度STEP2出願内容の登録からやり直してください。

1) 入学手続方法

- (1) 入学手続に必要な書類については、合格通知とともに送付します。定められた方法に従って手続きをしてください。
- (2) 入学手続期間内に納付金を納付し、入学手続に必要な書類の提出は、必ず簡易書留速達(締切日当日消印有効)により行ってください。なお、窓口での納付金受付業務は行いません。期間内に入学手続を完了しないときは、入学の意志がない者として取り扱います。
- (3) AO入試、スポーツ推薦入試、吹奏楽推薦入試、一般入試後期、大学入試センター試験利用入試後期以外の入試では、他大学との併願や他に理由がある場合、1次手続と、2次手続の2段階に分けて手続きをすることができます。この場合は、まず1次手続期間内に入学金のみを納入してください。続いて2次手続期間内に、学費・諸費の納入をしてください。
- (4) 全ての入試方法において、後期分の学費については、入学後に納入することも可能です。後期分の学費を入学後に納入する場合は、平成29年10月に「学費等納付告知書」を送付しますので、指定された期間内に納入してください。
- (5) 各入試ごとの入学手続期間・内容は次のとおりです。(各入試とも締切日当日消印有効)

学部	入試区分		手続期間	手続内容	
社会福祉学部・発達教育学部	AO入試	I期	平成28年10月3日(月)～10月19日(水)	入学金・学費・諸費一括納入 入学手続書類提出	
		II期	平成28年12月12日(月)～12月26日(月)	入学金・学費・諸費一括納入 入学手続書類提出	
	スポーツ推薦入試	I期	平成28年10月17日(月)～10月31日(月)	入学金・学費・諸費一括納入 入学手続書類提出	
		II期	平成28年12月12日(月)～12月22日(木)	入学金・学費・諸費一括納入 入学手続書類提出	
		III期	平成29年2月27日(月)～3月15日(水)	入学金・学費・諸費一括納入 入学手続書類提出	
	吹奏楽推薦入試	I期	平成28年10月17日(月)～10月31日(月)	入学金・学費・諸費一括納入 入学手続書類提出	
		II期	平成28年12月12日(月)～12月22日(木)	入学金・学費・諸費一括納入 入学手続書類提出	
		III期	平成29年2月27日(月)～3月15日(水)	入学金・学費・諸費一括納入 入学手続書類提出	
	社会福祉学部・看護学部	社会人特別選抜入試		<1次>平成28年10月17日(月)～10月31日(月)	入学金納入(一括納入も可)
<2次>平成29年3月1日(水)～3月24日(金)				学費・諸費納入 入学手続書類提出	
全学部 共通	公募制推薦入試	前期	<1次>平成28年11月7日(月)～11月24日(木)	入学金納入(一括納入も可)	
			<2次>平成29年3月1日(水)～3月24日(金)	学費・諸費納入 入学手続書類提出	
		後期	<1次>平成28年12月5日(月)～12月22日(木)	入学金納入(一括納入も可)	
			<2次>平成29年3月1日(水)～3月24日(金)	学費・諸費納入 入学手続書類提出	
	一般入試	前期	<1次>平成29年2月6日(月)～2月21日(火)	入学金納入(一括納入も可)	
			<2次>平成29年3月1日(水)～3月24日(金)	学費・諸費納入 入学手続書類提出	
		前期 センタープラス	<1次>平成29年2月13日(月)～2月21日(火)	入学金納入(一括納入も可)	
			<2次>平成29年3月1日(水)～3月24日(金)	学費・諸費納入 入学手続書類提出	
		後期	平成29年3月21日(火)～3月24日(金)		入学金・学費・諸費一括納入 入学手続書類提出
	大学入試センター 試験利用入試	前期	<1次>平成29年2月13日(月)～2月21日(火)	入学金納入(一括納入も可)	
			<2次>平成29年3月1日(水)～3月24日(金)	学費・諸費納入 入学手続書類提出	
後期		平成29年3月21日(火)～3月24日(金)		入学金・学費・諸費一括納入 入学手続書類提出	

2) 初年度納付金

社会福祉学部

区分		前期	後期	年額
学費	☆ 入学金	200,000円		200,000円
	授業料	390,000円	390,000円	780,000円
	教育充実費	115,000円	115,000円	230,000円
	学費計	505,000円	505,000円	1,010,000円
諸費 ※5	教育後援会費※1	☆ 入会金	10,000円	10,000円
		年会費	30,000円	30,000円
	学友会費※2	☆ 入会金	10,000円	10,000円
		年会費	15,000円	15,000円
	校友会費 ※3	30,000円		30,000円
	☆ 学生教育研究災害傷害保険料	3,300円		3,300円
	☆ 個人賠償責任保険料 ※4	4,880円		4,880円
	☆ 関西福祉大学研究会会費(4年分)	5,000円		5,000円
諸費計	108,180円		108,180円	
合計		813,180円	505,000円	1,318,180円

発達教育学部

区分		前期	後期	年額
学費	☆ 入学金	200,000円		200,000円
	授業料	425,000円	425,000円	850,000円
	教育充実費	100,000円	100,000円	200,000円
	学費計	525,000円	525,000円	1,050,000円
諸費 ※5	教育後援会費※1	☆ 入会金	10,000円	10,000円
		年会費	30,000円	30,000円
	学友会費※2	☆ 入会金	10,000円	10,000円
		年会費	15,000円	15,000円
	校友会費 ※3	30,000円		30,000円
	☆ 学研炎付帯賠償責任保険(インターン給)	840円		840円
	☆ 学生教育研究災害傷害保険料	3,300円		3,300円
	☆ 個人賠償責任保険料 ※4	4,880円		4,880円
☆ 関西福祉大学研究会会費(4年分)	5,000円		5,000円	
諸費計	109,020円		109,020円	
合計		834,020円	525,000円	1,359,020円

看護学部

区分		前期	後期	年額
学費	☆ 入学金	200,000円		200,000円
	授業料	442,500円	442,500円	885,000円
	教育充実費	332,500円	332,500円	665,000円
	学費計	775,000円	775,000円	1,550,000円
諸費 ※5	教育後援会費※1	☆ 入会金	10,000円	10,000円
		年会費	30,000円	30,000円
	学友会費※2	☆ 入会金	10,000円	10,000円
		年会費	15,000円	15,000円
	校友会費 ※3	30,000円		30,000円
	医学生教育研究賠償責任保険料	500円		500円
	☆ 学生教育研究災害傷害保険料	3,370円		3,370円
	☆ 個人賠償責任保険料 ※4	4,880円		4,880円
☆ 関西福祉大学研究会会費(4年分)	5,000円		5,000円	
諸費計	108,750円		108,750円	
合計		1,083,750円	775,000円	1,858,750円

☆印は、入学年度のみ納入。

※1 教育後援会は本学学生の保護者を会員とし、大学と家庭との連携を図りながら、本学の教育振興に寄与することを目的としています。

※2 学友会は本学の全学生によって構成・運営される組織で、会費は活発な課外活動などに充てられます。

※3 校友会は卒業生、在学生及び教職員を会員とした全学的な組織で、在学時に納入された会費は終身会費として運営されます。

※4 総学生数により保険料が変動する場合があります。追加徴収することがあります。

※5 諸費については、保険料の改定等により、変更されることがあります。

● 本学では寄付金はいたっておりません。

● 資格取得のために、学費とは別に履修費および実習諸費が必要です。(平成28年度履修費・実習諸費参考/社会福祉学部:精神保健福祉士=8万円、高等学校教諭一種免許状(福祉)=8万円、認定心理士=4万円、スクール(学校)ソーシャルワーカー=2万円、社会福祉士(スポーツ福祉コースのみ)=5万円。発達教育学部:小学校教諭一種免許状=4万円、幼稚園教諭一種免許状=4万円、保育士=6万円、認定心理士=4万円。看護学部:保健師=6万円、養護教諭一種免許状=6万円、助産師=20万円)

《公募制推薦入試用》

○この志願票は、公募制推薦入試、推薦前期+後期パック、推薦後期+一般前期パックに出願する場合に使用してください。

・志願票は黒ボールペンで、丁寧に楷書で記入してください。記入する際に間違った場合は、間違った箇所に赤の二重線を引き、訂正印を押したうえで余白に正しく記入してください。
※欄は、記入不要です。

出願する入試区分を選択して、チェックを入れてください。

・出願する学部を選択して、チェックを入れてください。
・出願する入試区分、日程ごとに試験会場を選択して、チェックを入れてください。

・氏名は、漢字・フリガナとも記入してください。
・外国人の方は、外国人登録済証明書記載の氏名を記入してください。「通称名」も登録してある場合、いずれかを選んで記入してください。なお、志願書類は同じ氏名で統一してください。

・住所の欄は、確実に連絡できる場所を記入してください。
・団地・アパート等に居住している方は、棟番号、戸番号まで必ず記入してください。知人宅等に下宿している場合は、「〇〇〇〇様方」まで必ず記入してください。
・また出願後から合格発表までの間に引っ越した場合は、すみやかに新しい住所を本学入試センター(TEL.0791-46-2500)まで知らせてください。
・電話番号は、連絡のとれる番号を記入してください。

・学校名、卒業または修了年を記入し、課程、科別について該当する番号に○を入れてください。
・高等学校等コードは、本学ホームページ <http://www.kusw.ac.jp/> 受験生の皆様へ入試情報の画面にある「高等学校等コード表」を参照して記入してください。
・高等学校卒業程度認定試験(大学入学資格検定)の方は、「高卒認定試験」または「大検」と記入してください。

一般入試前期において、出身高等学校長へ合否結果の通知を希望しない場合は「承諾しない」にチェックを入れてください。「承諾しない」にチェックした方以外には、利用目的を「進路指導上の資料」に限定したうえで、合否結果を出身高等学校長へ通知します。なお、公募制推薦入試では、利用目的を「進路指導上の資料」に限定したうえで、出身高等学校長へ結果を通知します。

A票 平成29年度 関西福祉大学入学志願票

公募制推薦入試用

出願する入試区分にを記入してください。

前期から出願する方 4つまで選択可 <input checked="" type="checkbox"/> 前期AⅠ <input checked="" type="checkbox"/> 前期BⅠ <input checked="" type="checkbox"/> 前期AⅡ <input checked="" type="checkbox"/> 前期BⅡ 前期(AⅠ・BⅠ・AⅡ・BⅡ)と後期を同時出願する出願割引パックを利用する方は下記 <input checked="" type="checkbox"/> に入れてください。 <input type="checkbox"/> 前期(AⅠ・BⅠ・AⅡ・BⅡ)+後期	後期から出願する方 <input type="checkbox"/> 後期 公募制推薦入試後期と一般入試前期(第1・第2)に同時出願する出願割引パックを利用する方は下記 <input checked="" type="checkbox"/> に入れてください。 <input type="checkbox"/> 公募制推薦入試後期 <input type="checkbox"/> 一般入試前期(第1・第2両日)
--	--

出願する学部を選択しを記入してください。

出願する学部	同時出願する学部
<input checked="" type="checkbox"/> 社会福祉学部 <input type="checkbox"/> 発達教育学部 <input type="checkbox"/> 看護学部	<input type="checkbox"/> 社会福祉学部 <input type="checkbox"/> 発達教育学部 <input type="checkbox"/> 看護学部

出願する入試区分の試験会場を選択しを記入してください。

公募制推薦入試			一般入試	
前期AⅠ・BⅠ 10月29日(土)	前期AⅡ・BⅡ 10月30日(日)	後期 11月27日(日)	前期第1日程 1月25日(水)	前期第2日程 1月26日(木)
<input checked="" type="checkbox"/> 本学(赤穂) <input type="checkbox"/> 神戸 <input type="checkbox"/> 岡山 <input type="checkbox"/> 高松	<input checked="" type="checkbox"/> 本学(赤穂) <input type="checkbox"/> 神戸 <input type="checkbox"/> 岡山 <input type="checkbox"/> 高松	<input type="checkbox"/> 本学(赤穂) <input type="checkbox"/> 神戸 <input type="checkbox"/> 岡山 <input type="checkbox"/> 高松	<input type="checkbox"/> 本学(赤穂) <input type="checkbox"/> 大坂 <input type="checkbox"/> 神戸 <input type="checkbox"/> 岡山 <input type="checkbox"/> 高松	<input type="checkbox"/> 本学(赤穂) <input type="checkbox"/> 大坂 <input type="checkbox"/> 神戸 <input type="checkbox"/> 岡山 <input type="checkbox"/> 高松

今年度、本学の入試をすでに受験した方は、その受験番号の冒頭のアルファベットを除いた数字7桁を記入してください。

フリガナ	フクシ ジュンコ	性別	男 <input type="checkbox"/> 女 <input checked="" type="checkbox"/>
志願者氏名	福祉 純子		
生年月日	(西暦) 1999年 3月 1日		
現住所	〒678-0255 兵庫県赤穂市新田380-3 福祉マンションD-7		
電話番号(携帯電話可)	0791-46-2500 (090-1234-xxxxx)		

受験に関するご連絡をすることがありますので、つながりやすい番号をご記入ください。

出身高等学校名	兵庫県 公立 関福	高等学校等コード	28999A
課程別	①.全日制 2.定時制 3.通信制 4.その他		
科別	①.普通科 2.理数科 3.工業科 4.商業科 5.総合学科 6.その他()		
卒業または終了(見込)年	(西暦) 2017年 3月	卒業(修了)・卒業見込(修了見込)	<input checked="" type="checkbox"/>

裏面のアンケートも必ずご記入ください

公募制推薦入試 入学検定料一覧			
公募制推薦入試	出願する入試区分が1つ(☑が1つ)の方	出願する入試区分が2つ(☑が2つ)以上の方	後期に同時出願する方
前期	35,000円	40,000円	50,000円
後期	35,000円	40,000円	一般入試前期に同時出願する方

金額を記入してください

取扱銀行収納印

取扱銀行収納印なきものは、出願無効です。
※銀行振込の場合のみ

「取扱明細書兼領収書」は、納入方法により種類が異なります。納入方法の詳細は、P20・P21を参照してください。

入学検定料一覧を参照して、出願する入試区分に対応した入学検定料の金額を記入してください。

取扱銀行収納印なきものは、出願無効です。
※銀行振込の場合のみ

今年度、本学の入試をすでに受験した方は、その受験番号の冒頭のアルファベットを除いた数字7ケタを記入してください。その場合は、調査書の提出は不要です。

写真票 (B票) では、受験する入試の番号を○で囲み、氏名欄・試験会場名を記入してください。

写真票 (B票) の写真貼付欄には、出願以前3か月以内に撮影した正面上半身脱帽の写真 (縦4cm×横3cm) を必ず貼付してください。また、写真の裏面には、志望学部と氏名を記入してください。(モノクロまたはカラーいずれも可)

受験票 (C票) の枠内にある住所・氏名を記入してください。また、受験する日程の試験会場名を記入してください。

振込票 (D票) の裏面にある整理番号記入用受験コード一覧より、該当する番号を選んで [] に記入してください。

A票下の入学検定料一覧を参照して、出願する入試区分に対応した入学検定料の金額を記入してください。
※A票の収納印欄で記入した金額と同じ金額となります。

E票は入学検定料の領収書です。銀行振込後切り離し、大切に保管しておいてください。※銀行振込の場合のみ

取扱銀行収納印なきものは、出願無効です。
※銀行振込の場合のみ

平成29年度 関西福祉大学 写真票

B票

フリガナ	フクシ ジュンコ
氏名	福祉 純子
受験する入試の番号を○で囲み、試験会場名を記入してください。	試験会場 本学 本学
①. 公募制推薦入試前期A I・B I	
②. 公募制推薦入試前期A II・B II	
3. 公募制推薦入試後期	
4. 一般入試前期第1日程	
5. 一般入試前期第2日程	

※	AI	※	※
※	BI	※	※
※	AI	※	※
※	BI	※	※
※	普通	※	※
※	一般	※	※
※	※	※	※

写真貼付欄
1. 写真の裏面に志望学部・氏名を記入してください。
2. 正面上半身、脱帽・出願前3か月以内に撮影したものを用いてください。
3. 枠からはみ出さないように撮影してください。
縦4 cm×横3 cm

平成29年度 関西福祉大学 受験票

C票

<住所> 〒678-0255 兵庫県赤穂市新田380-3 福祉マンションD-7 <氏名> 福祉 純子	○試験日と試験会場 AI・BI 平成28年10月29日(土) 本学 AII・BII 平成28年10月30日(日) 本学 公募制推薦入試後期 平成28年11月27日(日) 一般入試 平成29年1月25日(水) 前期 平成29年1月26日(木) 後期	○受験番号と受験学部 学部 AI BI AI BI 普通 一般 普通 一般 入試区分 AI BI AI BI 普通 一般 普通 一般
---	---	--

電信振

平成29年度 関西福祉大学 入学検定料振込依頼書

ご依頼日	平成 年 月 日	電信振 手数料	金額	¥ 4,000.00
先方銀行	三菱東京UFJ銀行 東大阪支店	普通預金	1253498	
お受取人	学校法人 関西金光学園 (関西福祉大学)	内訳	通貨	
整理番号	1152	当店券		
志願者氏名 (フリガナ)	フクシ ジュンコ	他店券		
志願者氏名 (漢字)	福祉 純子			
住所	〒678-0255 兵庫県赤穂市新田380-3 福祉マンションD-7 TEL(0791) 46-2500			

取扱銀行 (期間厳守)
公募制推薦入試前期 平成28年9月30日(金) ~ 10月21日(金)
公募制推薦入試後期 平成28年10月28日(金) ~ 11月18日(金)

平成29年度 関西福祉大学 入学検定料領収書
金額 ¥ 4,000.00
先方銀行 三菱東京UFJ銀行 東大阪支店
普通預金 No.1253498
学校法人 関西金光学園 (関西福祉大学)

《一般入試前期・前期センタープラス・センター試験利用入試前期用》

○この志願票は、一般入試前期、一般前期センタープラス、大学入試センター試験利用入試前期、一般・センター前期バックに出願する場合に使用してください。

- ・志願票は黒ボールペンで、丁寧に楷書で記入してください。記入する際に間違った場合は、間違った箇所に赤の二重線を引き、訂正印を押したうえで余白に正しく記入してください。
- ※欄は、記入不要です。

選択した出願方法の番号を○で囲んでください。

- ・出願する学部を選択して、チェックを入れてください。
- ・出願する日程ごとに試験会場を選択して、チェックを入れてください。

- ・氏名は、漢字・フリガナとも記入してください。
- ・外国人の方は、外国人登録証明書記載の氏名を記入してください。「通称名」も登録してある場合、いずれかを選んで記入してください。なお、志願書類は同じ氏名で統一してください。

- ・住所の欄は、確実に連絡できる場所を記入してください。
- ・団地・アパート等に居住している方は、棟番号、戸番号まで必ず記入してください。知人宅等に下宿している場合は、「〇〇〇〇様方」まで必ず記入してください。
- ・また出願後から合格発表までの間に引っ越した場合は、すみやかに新しい住所を本学入試センター（TEL 0791-46-2500）まで知らせてください。
- ・電話番号は、連絡のとれる番号を記入してください。

- ・学校名、卒業または修了年を記入し、課程、科別について該当する番号に○を入れてください。
- ・高等学校等コードは、本学ホームページ <http://www.kusw.ac.jp/> 受験生の皆様へ→入試情報の画面にある「高等学校等コード表」を参照して記入してください。
- ・高等学校卒業程度認定試験（大学入学資格検定）の方は、「高卒認定試験」または「大検」と記入してください。

出身高等学校長へ合否結果の通知を希望しない場合は「承諾しない」にチェックを入れてください。「承諾しない」にチェックした方以外には、利用目的を「進路指導上の資料」に限定したうえで、合否結果を出身高等学校長へ通知します。

A票 平成29年度 関西福祉大学入学志願票

**一般入試前期・前期センタープラス
センター試験利用入試前期用**

下記より出願方法を選択し、番号に○を囲んでください。

1.	一般入試前期同日日程(1/25、1/26) 一般入試前期センタープラス 大学入試センター試験利用入試前期 すべてに出願する出願料割引バックで出願
2.	一般入試前期同日日程(1/25、1/26)のみ出願
3.	一般入試前期第1日程(1/25)のみ出願
4.	一般入試前期第2日程(1/26)のみ出願
5.	大学入試センター試験利用入試前期のみ出願
6.	上記2と一般入試前期センタープラスに出願
7.	上記3と一般入試前期センタープラスに出願
8.	上記4と一般入試前期センタープラスに出願

出願する学部を選択しを記入してください。

出願する学部	同時出願する学部
<input checked="" type="checkbox"/> 社会福祉学部	<input type="checkbox"/> 社会福祉学部
<input type="checkbox"/> 発達教育学部	<input type="checkbox"/> 発達教育学部
<input type="checkbox"/> 看護学部	<input checked="" type="checkbox"/> 看護学部

上記5以外の出願方法で出願する方は試験会場を選択しを記入してください。

一般入試	
前期第1日程 1月25日(水)	前期第2日程 1月26日(木)
<input checked="" type="checkbox"/> 本学(赤穂)	<input checked="" type="checkbox"/> 本学(赤穂)
<input type="checkbox"/> 大阪	<input type="checkbox"/> 大阪
<input type="checkbox"/> 神戸	<input type="checkbox"/> 神戸
<input type="checkbox"/> 岡山	<input type="checkbox"/> 岡山
<input type="checkbox"/> 高松	<input type="checkbox"/> 高松

今年度、本学の入試をすでに受験した方は、その受験番号の冒頭のアルファベットを除いた数字7桁を記入してください。

1・5・6・7・8の出願方法で出願する方は成績請求票を下の欄に貼り付けてください。

**平成29 センター試験
成績請求票貼付欄**
 私立大学・公私立短期大学用を
 貼り付けてください。

フリガナ フクシ ジュンコ	性別
志願者氏名 福祉 純子	男 <input type="checkbox"/> 女 <input checked="" type="checkbox"/>
生年月日 (西暦) 1999年 3月 1日	
現住所 〒 678-0255 兵庫県赤穂市新田380-3 福祉マンションD-7	
電話番号 (携帯電話可) 0791-46-2500 (090-1234-xxxxx)	

受験に関するご連絡をすることがありますので、つながりやすい番号をご記入ください。

出身高等学校名 兵庫 都道 国 公立 関福	高等学校等コード 28999A
課程別 1 全日制 2. 定時制 3. 通信制 4. その他	高校への入試結果通知を承諾しない方は下記に <input checked="" type="checkbox"/> してください
科別 1 普通科 2. 理数科 3. 工業科 4. 商業科 5. 総合学科 6. その他 ()	承諾しない <input type="checkbox"/>
卒業または終了(見込)年 (西暦) 2017年 3月 卒業(修了)・ 卒業見込(修了見込)	※欄は記入不要

裏面のアンケートも必ずご記入ください

出願方法番号	入学検定料	出願方法番号	入学検定料
1	50,000円	5	15,000円
2	40,000円	6	75,000円
3	35,000円	7	70,000円
4	35,000円	8	70,000円

上記で選択した出願方法の番号と照らし合わせてご確認ください。

コンビニエンスストア・銀行ATM(ペイジー)・ネットバンキングから入学検定料を納入した場合は、必ず発行された「取扱明細書兼領収書」の「収納証明書」部分を切って、別用紙(サイズ・様式不問)を準備の上、それに貼り付けて出願用封筒の中に入れて送付してください。

金額を記入してください
¥500000
 取扱銀行収納印
1
 入学検定料

上記で選択した出願方法の番号を、出願方法別入学検定料一覧と照らし合わせて、入学検定料の金額を記入してください。

「取扱明細書兼領収書」は、納入方法により種類が異なります。納入方法の詳細は、P20・21を参照してください。

取扱銀行収納印なきものは、出願無効です。
※銀行振込の場合のみ

今年度、本学の入試をすでに受験した方は、その受験番号の冒頭のアルファベットを除いた数字7ケタを記入してください。その場合は、調査書の提出は不要です。

大学入試センター試験利用入試前期、一般前期センタープラス、一般・センター前期バックに出願する場合は、大学入試センター試験成績請求票を貼り付けてください。

写真票 (B票) では、受験する入試の番号を○で囲み、氏名欄・試験会場名を記入してください。

平成29年度 関西福祉大学 写真票

B票

フリガナ	フクシ ジュンコ
氏名	福祉 純子
受験する入試の番号を○で囲み、試験会場名を記入してください。	
1. 一般入試前期第1日程	○
2. 一般入試前期第2日程	○
3. 一般入試前期センタープラス	○
4. 大学入試センター試験利用入試前期	○
試験会場	本学 本学

写真貼付欄

1. 写真の裏面に試験受験番号と氏名を記入してください。
2. 正面から上半身、無帽・正面向上撮影した写真で、出願の3ヶ月以内撮影のもの。
3. 枠からはみ出さないように撮影してください。

縦 4 cm×横 3 cm

写真票 (B票) の写真貼付欄には、出願以前3ヶ月以内に撮影した正面上半身脱帽の写真(縦4cm×横3cm)を必ず貼付してください。また、写真の裏面には、志望学部と氏名を記入してください。(モノクロまたはカラーいずれも可)

平成29年度 関西福祉大学 受験票

C票

〒 678-0255 兵庫県赤穂市新田380-3 福祉マンションD-7 福祉 純子	試験日 平成29年1月25日(水) 平成29年1月26日(木)	試験会場 本学 本学
合格発表 平成29年2月11日(土)	試験科目 センタープラス	試験科目
受験番号と受験学部	学部	学部

裏面も必ず読んでください。

受験票 (C票) の枠内にある住所・氏名を記入してください。また、受験する日程の試験会場名も記入してください。

振込票 (D票) の裏面にある整理番号記入用受験コード一覧より、該当する番号を選んで [] に記入してください。

電信振

平成29年度 関西福祉大学 入学検定料振込依頼書

ご依頼日	平成 年 月 日	電信振手数料	
先方銀行	三菱東京UFJ銀行 東大阪支店	金額	¥ 50,000.00
普通預金	1253498	内	通貨
学校法人	関西金光学園(関西福祉大学)	当店券	
学校法人	関西金光学園(関西福祉大学)	他店券	
整理番号	6780255	取扱期間(期間厳守)	一般入試前期 一般前期センタープラス 一般センター前期バック 平成29年1月5日(水) ～1月17日(火) 大学入試センター試験利用入試前期 平成29年1月5日(水) ～1月27日(金)
志願者氏名(フリガナ)	フクシ ジュンコ		
志願者氏名(漢字)	福祉 純子		
住所	〒678-0255 兵庫県赤穂市新田380-3 福祉マンションD-7 TEL(0791) 46 - 2500		

平成29年度 関西福祉大学 入学検定料領収書

志願者氏名	福祉 純子
金額	¥ 50,000.00
先方銀行	三菱東京UFJ銀行 東大阪支店
普通預金	Na1253498
学校法人	関西金光学園(関西福祉大学)
受取人	

A票下の出願方法別入学検定料一覧を参照して、入学検定料の金額を記入してください。
※A票の収納印欄で記入した金額と同じ金額となります。

E票は入学検定料の領収書です。銀行振込後切り離し、大切に保管してください。※銀行振込の場合のみ

取扱銀行収納印なきものは、出願無効です。
※銀行振込の場合のみ

《一般入試後期・センター試験利用入試後期用》

○この志願票は、一般入試後期（教科型・小論文型）、大学入試センター試験利用入試後期、一般・センター後期パックに出願する場合に使用してください。

- ・志願票は黒ボールペンで、丁寧に楷書で記入してください。記入する際に間違った場合は、間違った箇所に赤の二重線を引き、訂正印を押したうえで余白に正しく記入してください。
- ※欄は、記入不要です。

共通

選択した出願方法の番号を○で囲んでください。

・出願する学部を選択して、チェックを入れてください。

・氏名は、漢字・フリガナとも記入してください。
・外国人の方は、外国人登録済証明書記載の氏名を記入してください。「通称名」も登録してある場合、いずれかを選んで記入してください。なお、志願書類は同じ氏名で統一してください。

・住所の欄は、確実に連絡できる場所を記入してください。
・団地・アパート等に居住している方は、棟番号、戸番号まで必ず記入してください。知人宅等に下宿している場合は、「○○○○様方」まで必ず記入してください。
・また出願後から合格発表までの間に引っ越した場合は、すみやかに新しい住所を本学入試センター（TEL.0791-46-2500）まで知らせてください。
・電話番号は、連絡のとれる番号を記入してください。

・学校名、卒業または修了年を記入し、課程、科別について該当する番号に○を入れてください。
・高等学校等コードは、本学ホームページ<http://www.kusw.ac.jp/>受験生の皆様へ→入試情報の画面にある「高等学校等コード表」を参照して記入してください。
・高等学校卒業程度認定試験（大学入学資格検定）の方は、「高卒認定試験」または「大検」と記入してください。

出身高等学校長へ合否結果の通知を希望しない場合は「承諾しない」にチェックを入れてください。「承諾しない」にチェックした方以外には、利用目的を「進路指導上の資料」に限定したうえで、合否結果を出身高等学校長へ通知します。

A票 平成29年度 関西福祉大学入学志願票

一般入試後期・センター試験利用入試後期用

下記より出願方法を選択し、番号に○を囲んでください。

1. 一般入試後期【教科型】 一般入試後期【小論文型】 大学入試センター試験利用入試後期 すべてに出願する出願料割引パックで出願 ※看護学部に出願または学部併願する場合、【小論文型】では看護学部の合否は判定されません。	※	※
2. 一般入試後期【教科型】【小論文型】両方式のみ出願 ※看護学部に出願または学部併願する場合、【小論文型】では看護学部の合否は判定されません。	※	※
3. 一般入試後期【教科型】のみ出願	※	※
4. 一般入試後期【小論文型】のみ出願 ※看護学部との学部併願はできません	※	※
5. 大学入試センター試験利用入試後期のみ出願	※	※

今年度、本学の入試をすでに受験した方は、その受験番号の冒頭のアルファベットを除いた数字7桁を記入してください。

1-5の出願方法で出願する方は成績請求票を下の欄に貼り付けてください

平成29 センター試験
成績請求票貼付欄
私立大学・公立短期大学用
を貼り付けてください。

出願する学部を選択し を記入してください。

出願する学部	同時出願する学部
<input checked="" type="checkbox"/> 社会福祉学部	<input checked="" type="checkbox"/> 社会福祉学部
<input type="checkbox"/> 発達教育学部	<input type="checkbox"/> 発達教育学部
<input type="checkbox"/> 看護学部	<input type="checkbox"/> 看護学部

フリガナ	フクシ ジュンコ	性別	男 <input type="checkbox"/> 女 <input checked="" type="checkbox"/>
志願者氏名	福祉 純子		
生年月日	(西暦) 1999年 3月 1日		
現住所	〒678-0255 兵庫県赤穂市新田380-3 福祉マンションD-7		
電話番号 (携帯電話可)	0791-46-2500 (090-1234-xxxxx)		

受験に関するご連絡をすることがありますので、つながりやすい番号をご記入ください。

出身高等学校名	兵庫県 公立 関福	高等学校等コード	28999A	高校への入試結果通知を承諾しない方は下記に <input checked="" type="checkbox"/> してください
課程別	①. 全日制 2. 定時制 3. 通信制 4. その他			
科別	①. 普通科 2. 理数科 3. 工業科 4. 商業科 5. 総合学科 6. その他 ()			
卒業または終了(見込)年	(西暦) 2017年 3月	卒業(修了)・卒業見込(修了見込)		※欄は記入不要

出願方法別 入学検定料一覧

出願方法番号	入学検定料	出願方法番号	入学検定料
1	50,000円	5	15,000円
2	40,000円	2・3・4 (一般入試前期に出願した方)	10,000円
3	35,000円	5 (センター試験前期に出願した方)	10,000円
4	35,000円		

上記で選択した出願方法の番号と照らし合わせてご確認ください。

コンビニエンスストア・銀行ATM(ペイジー)・ネットバンキングから入学検定料を納入した場合は、必ず発行された「取扱明細書兼領収書」の「収納証明書」部分を切って、別用紙(サイズ・様式不問)を準備のうえ、それに貼り付けて出願用封筒の中に入れて送付してください。

金額を記入してください

¥40000

取扱銀行収納印なきものは、出願無効です。
※銀行振込の場合のみ

上記で選択した出願方法の番号を、出願方法別入学検定料一覧と照らし合わせて、入学検定料の金額を記入してください。

「取扱明細書兼領収書」は、納入方法により種類が異なります。納入方法の詳細は、P20・21を参照してください。

取扱銀行収納印なきものは、出願無効です。
※銀行振込の場合のみ

今年度、本学の入試をすでに受験した方は、その受験番号の冒頭のアルファベットを除いた数字7ケタを記入してください。
(一般入試前期に出願した場合は、一般入試前期の受験番号を記入してください) その場合は、調査書の提出は不要です。

大学入試センター試験利用入試後期、一般・センター後期バックに出願する場合は、大学入試センター試験成績請求票を貼り付けてください。

写真票 (B票) では、受験する入試の番号を○で囲み、氏名欄を記入してください。

平成29年度 関西福祉大学 写真票

B票

フリガナ	フクシ ジュンコ
氏名	福祉 純子
受験する入試の番号を○で囲んでください。 ① 一般入試後期 (教科型) ② 一般入試後期 (小論文型) ③ 本学入試センター試験利用入試後期	

試験会場	本学 (赤穂)
試験科目	※
小論文型	※
その他	※

写真貼付欄

1. 写真の裏面に非受験番号と氏名を記入してください。
2. 正面・上半身、黒帽・黒髪、正面・上半身のみの写真の3ヶ月以内撮影のもの。
3. 枠からはみ出さないように撮影してください。

縦 4 cm × 横 3 cm

写真票 (B票) の写真貼付欄には、出願以前3ヶ月以内に撮影した正面上半身脱帽の写真 (縦4cm×横3cm) を必ず貼付してください。また、写真の裏面には、志望学部と氏名を記入してください。(モノクロまたはカラーいずれも可)

平成29年度 関西福祉大学 受験票

C票

住所	〒678-0255 兵庫県赤穂市新田380-3 福祉マンションD-7
氏名	福祉 純子
試験日	平成29年3月10日(金)午前
試験科目	一般入試後期
小論文型	※
合格発表	平成29年3月18日(土)
試験会場	本学 (赤穂)
受験番号	○

裏面も必ず読んでください。

受験票 (C票) の枠内にある住所・氏名を記入してください。

振込票 (D票) の裏面にある整理番号記入用受験コード一覧より、該当する番号を選んで [] に記入してください。

A票下の出願方法別入学検定料一覧を参照して、入学検定料の金額を記入してください。
※A票の収納印欄で記入した金額と同じ金額となります。

電信振

取扱銀行へお願い
1. 特記事項の整理番号と氏名を必ず入力してください。
2. 整理番号と氏名を必ず入力してください。
3. 取扱銀行の印を必ず入力してください。

平成29年度 関西福祉大学 入学検定料振込依頼書

ご依頼日	平成 年 月 日	電信振手数料	金額	¥ 4,000.00
先方銀行	三菱東京UFJ銀行 東大阪支店	金額	¥ 4,000.00	
普通預金	1 2 5 3 4 9 8	通貨		
ガク	カンサイコンコウガクエン	当店券		
学校法人	関西金光学園 (関西福祉大学)	他店券		
整理番号	732	取扱期間 (期間厳守)	一般入試後期 平成29年2月15日(水) ~ 3月3日(金)	
志願者氏名 (フリガナ)	フクシ ジュンコ	大学入試センター試験利用入試後期 平成29年2月15日(水) ~ 3月10日(金)		
志願者氏名 (漢字)	福祉 純子			
住所	〒678-0255 兵庫県赤穂市新田380-3 福祉マンションD-7 TEL (0791) 46-2500			

平成29年度 関西福祉大学 入学検定料領収書

志願者氏名	福祉 純子
金額	¥ 4,000.00
先方銀行	三菱東京UFJ銀行 東大阪支店
普通預金	Na1253498
学校法人	関西金光学園 (関西福祉大学)

E票は入学検定料の領収書です。銀行振込後切り離し、大切に保管しておいてください。※銀行振込の場合のみ

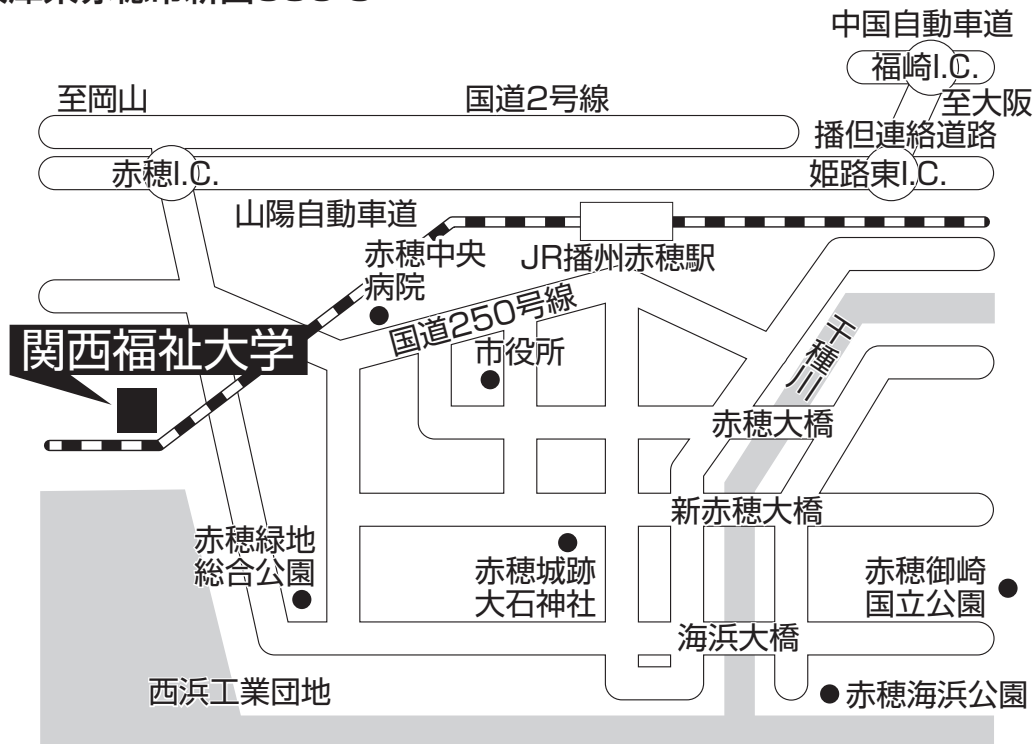
取扱銀行収納印なきものは、出願無効です。
※銀行振込の場合のみ

試験会場案内

本 学					
社会福祉 ・ 発達教育 学部のみ	AO入試	I期	9月24日(土)	公募制推薦入試前期AI・BI	10月29日(土)
		II期	12月3日(土)	公募制推薦入試前期AII・BII	10月30日(日)
	スポーツ推薦入試 吹奏楽推薦入試	I期	10月8日(土)	公募制推薦入試後期	11月27日(日)
		II期	12月3日(土)	一般入試前期第1日程	1月25日(水)
		III期	2月18日(土)	一般入試前期第2日程	1月26日(木)
	社会福祉・ 看護学部のみ	社会人特別選抜入試		10月8日(土)	一般入試後期

関西福祉大学

兵庫県赤穂市新田380-3



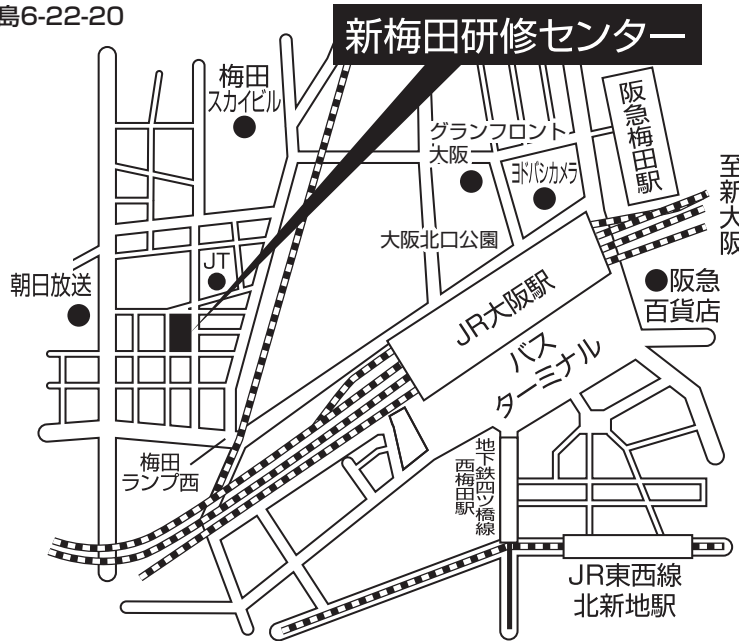
●JR播州赤穂駅南出口3番乗り場よりバス8分

※2月18日(土)に実施する入試以外の
入試の試験当日はJR播州赤穂駅より、
試験開始2時間前から試験開始30分前まで
無料バスを運行します。

大 阪

一般入試前期第1日程	1月25日(水)
一般入試前期第2日程	1月26日(木)

新梅田研修センター 大阪市福島区福島6-22-20



- JR大阪駅中央口より徒歩10分
中央北口前の道路を西へ進み
〈梅田ランプ西〉交差点を越えて右(北)へ

神 戸

公募制推薦入試前期AI・BI	10月29日(土)	一般入試前期第1日程	1月25日(水)
公募制推薦入試前期AII・BII	10月30日(日)	一般入試前期第2日程	1月26日(木)
公募制推薦入試後期	11月27日(日)		

三宮研修センター 神戸市中央区八幡通4丁目2番12号

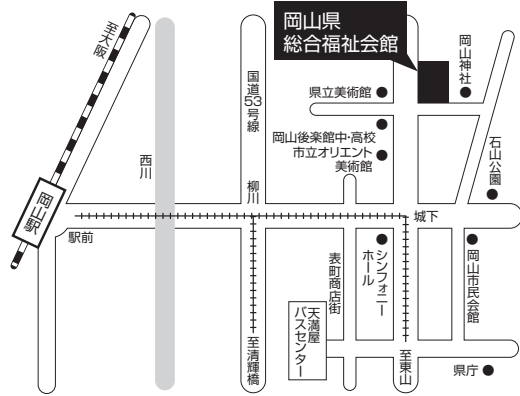


- JR三宮駅より中央改札口からフラワーロードを南へ徒歩5分

岡山

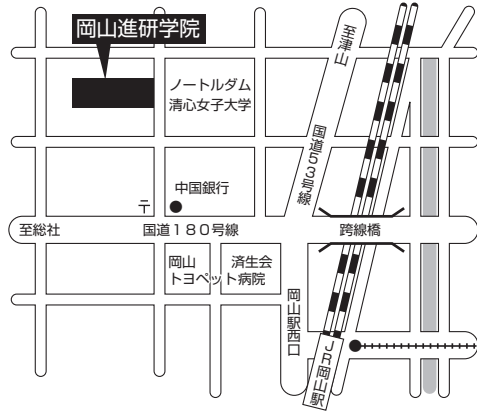
公募制推薦入試前期AI・BI	10月29日(土)	公募制推薦入試後期	11月27日(日)
公募制推薦入試前期AII・BII	10月30日(日)		

岡山県総合福祉会館 岡山市北区石関町2-1



- JR岡山駅より徒歩約15分、タクシー5分
- 路面電車=東山行き『城下』で下車
徒歩約3分

岡山進研学院 岡山市伊福町2-10-27

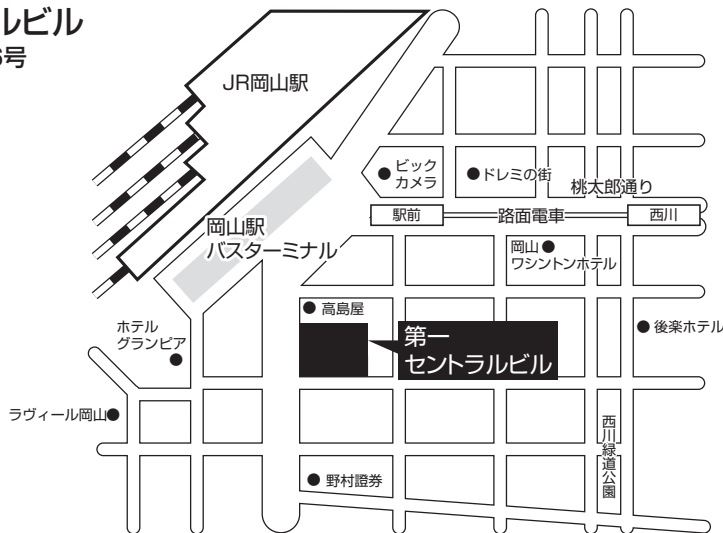


- JR岡山駅西口より徒歩10分

一般入試前期第1日程 1月25日(水)

一般入試前期第2日程 1月26日(木)

第一セントラルビル 岡山市本町6番36号

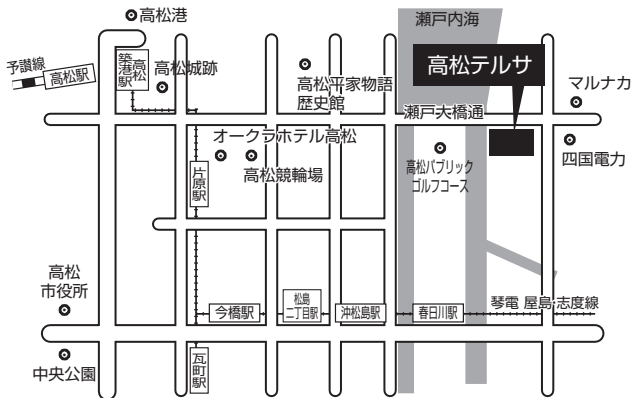


- JR岡山駅東口より徒歩2分。高島屋南隣

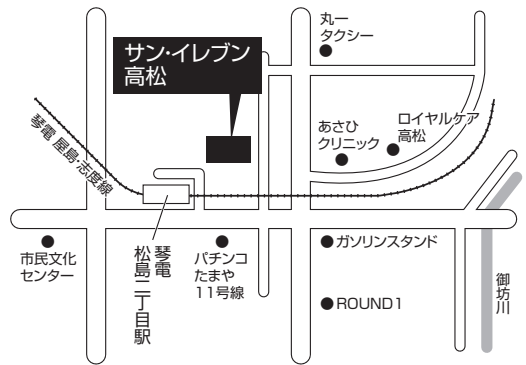
共通

高 松

公募制推薦入試前期AI・BI	10月29日(土)	公募制推薦入試後期	11月27日(日)
公募制推薦入試前期AII・BII	10月30日(日)	一般入試前期第1日程	1月25日(水)
高松テルサ 香川県高松市屋島西町2366-1		一般入試前期第2日程	1月26日(木)
		サン・イレブン高松 香川県高松市松福町2-15-24	



- JR高松駅よりバス15分
(屋島大橋線「高松テルサ前」下車すぐ)



- 琴電志度線松島二丁目駅下車すぐ
- 築港駅より徒歩約15分

平成29年度関西福祉大学入学志願者アンケート

各入試を受験する場合、以下のアンケートに答えてください。なお、このアンケートは入試の合否には一切関係ありません。学生募集のデータとして統計をとるものですので皆様のご協力をよろしくお願いいたします。

回答の記入方法

- 回答は数字1ケタで答えるもの、数字2ケタで答えるもの、数字3ケタで答えるものに分かれています。
- アンケートの回答は、志願票の裏面にあるアンケート回答用紙に記入してください。

A. あなたが大学に進学しようとする動機は？

(該当する番号を3つ以内で選択してください)

1. 専門知識・技術を身につけたいから
2. 自分の視野を広げたいから
3. いろいろな教養を身につけたいから
4. 就職などを考えて大卒資格を取りたいから
5. 就職に有利だから
6. 課外活動などで学生生活を楽しみたいから
7. 人に勧められたり、みんなが行くから
8. その他

B. 本学を受験しようとした理由は？

(該当する番号を5つ以内で選択してください)

1. 取得資格
2. カリキュラム・講義内容
3. 学風・イメージ
4. 就職状況
5. 施設・設備
6. 通学圏内であること
7. 立地環境
8. 特待生制度がある
9. 入試難易度
10. 試験科目・日程
11. 学費
12. 保護者の意見
13. 高校の先生の意見
14. 知名度
15. 教授陣容
16. 研究内容
17. 歴史・伝統
18. 奨学金
19. その他

C. あなたが本学を知ったのは何から（誰から）ですか？

(該当する番号を5つ以内で選択してください)

1. 大学ホームページ
2. LINE
3. Twitter
4. Facebook
5. その他SNS
6. Benesseマナビジョン（進学情報サイト）
7. リクナビ進学（進学情報サイト）
8. マイナビ進学（進学情報サイト）
9. その他進学情報サイト
10. 高校内で実施される進学相談会
11. 高校外の会場で実施される進学相談会
12. テレビCM
13. 新聞広告
14. 高校で配布される受験雑誌
15. 自宅に送付される受験雑誌
16. 自宅に送付されるハガキ
17. 駅看板・電車内広告
18. 高校の先生
19. 家族
20. 友人
21. その他

D. 本学の大学案内（募集要項）は、どのような方法で取り寄せましたか？

(該当する番号を1つ選択してください)

1. インターネットの受験情報サイトから請求した
2. 本学のホームページから請求した
3. SNS（LINE・Twitterなど）から請求した
4. 本学に直接電話（FAX）で請求した
5. 受験雑誌の請求ハガキ・FAX等で
6. 高校（予備校）でもらった
7. オープンキャンパス・大学祭に参加してもらった
8. 進学相談会・説明会でもらった
9. その他

E. あなたは、本学を志望する際に、主として誰と相談しましたか？

(該当する番号を2つ以内で選択してください)

1. 家族
2. 高校や予備校の先生
3. 自分一人で決めた
4. 友人
5. 本学の教職員
6. 本学の在学生（卒業生）
7. その他

F. 本学を志望に決めた時期はいつですか？

(該当する番号を1つ選択してください)

1. 高校1年
2. 高校2年
3. 高校3年生の4月～7月
4. 高校3年生の夏休み
5. 高校3年生の9月～10月
6. 高校3年生の11月～12月
7. 高校3年生の1月以降
8. その他

**G. 次にあげる本学で取得できる資格の中で、
どれが一番興味をもっていますか？**

(該当する番号を2つ以内で選択してください)

1. 社会福祉士（国家試験受験資格）
2. 精神保健福祉士（国家試験受験資格）
3. 認定心理士
4. 高等学校教諭一種免許「福祉」
5. スクール（学校）ソーシャルワーカー
6. 看護師（国家試験受験資格）
7. 保健師（国家試験受験資格）
8. 助産師（国家試験受験資格）
9. 養護教諭一種免許
10. 小学校教諭一種免許
11. 幼稚園教諭一種免許
12. 保育士
13. スポーツ系資格

**H. あなたが受験を予定している（受験した）
大学（短大）の中で本学は何番目の志望で
すか？**

- | | |
|---------|---------|
| 1. 第1志望 | 2. 第2志望 |
| 3. 第3志望 | 4. 第4志望 |
| 5. 第5志望 | |

**I. 大学入試センター試験を受験する予定ですか
または、受験しましたか？**

- | | |
|-------|--------|
| 1. はい | 2. いいえ |
|-------|--------|

**J. 関西福祉大学以外で、あなたが受験する（受験した）大学・短大・専門学校を含めて志望順に記入して
ください。（該当する番号を5個まで選択してください。）**

表中の※は2017年度新增設または改組予定の大学を示します。

国公立大（50音順）

番号	大学名	学部・学科	番号	大学名	学部・学科	番号	大学名	学部・学科
001	愛知県立大	教育福祉	021	県立広島大	人間福祉	041	兵庫県立大	理
002	愛知県立大	看護	022	県立広島大	保健福祉：看護	042	兵庫県立大	看護：看護
003	愛媛県立医療技術大	保健科学：看護	023	高知県立大	社会福祉	043	広島大	教育
004	愛媛大	医：看護	024	高知県立大	看護：看護	044	広島大	医：保健看護学
005	大阪教育大	教育	025	高知大	医：看護	045	福井県立大	看護福祉
006	大阪市立大	生活科学	026	神戸市看護大	看護：看護	046	福岡県立大	人間社会
007	大阪市立大	医：看護	027	神戸大	発達科学	047	福岡県立大	看護：看護
008	大阪大	医：保健看護学	028	神戸大	医：保健看護学	048	福山市立大	教育：児童教育
009	大阪府立大	現代システム科学域	029	滋賀医科大	医：看護	049	山口県立大	社会福祉
010	大阪府立大	地域保健学域	030	滋賀県立大	人間看護：人間看護	050	山口県立大	看護栄養：看護
011	岡山県立大	保健福祉	031	島根大	医：看護	051	山口大	医：保健看護学
012	岡山県立大	保健福祉：看護	032	島根県立大	看護：看護	052	和歌山県立医科大	保健看護：保健看護
013	岡山大	文	033	敦賀市立看護大	看護	053	その他国公立大	
014	岡山大	教育	034	徳島大	医：保健看護学	054	その他国公立大医療系学科	
015	岡山大	医：保健看護学	035	鳥取大	医：保健看護学	055	その他国公立大看護学科	
016	香川県立保健医療大	保健医療：看護	036	奈良県立医科大	医：看護	056	その他の国公立短大	
017	香川大	医：看護	037	新見公立大	看護			
018	京都大	医：人間健康科看護学	038	兵庫教育大	学校教育			
019	京都府立医科大	医：看護	039	兵庫県立大	環境人間			
020	京都府立大	福祉社会	040	兵庫県立大	工			

私立大 (50音順)

番号	大学名	学部・学科	番号	大学名	学部・学科	番号	大学名	学部・学科
101	藍野大	医療保健:看護	148	神戸女学院大	人間科学	195	奈良学園大	人間教育
102	宇部フロンティア大	人間健康:看護	149	神戸女子大	看護:看護	196	日本社会事業大	社会福祉
103	宇部フロンティア大	人間社会	150	神戸女子大	健康福祉	197	日本赤十字看護大	看護:看護
104	大阪医科大	看護:看護	151	神戸女子大	文:教育	198	日本赤十字九州国際看護大	看護:看護
105	大阪大谷大	教育	152	神戸親和女子大	発達教育	199	日本赤十字広島看護大	看護:看護
106	大阪樟蔭女子大	児童	153	神戸松蔭女子学院大	人間科学:子ども発達	200	日本福祉大	こども発達
107	大阪成蹊大	教育	154	神戸常盤大	保健科学:看護	201	日本福祉大	社会福祉
108	大阪総合保育大	児童保育	155	神戸常盤大	教育:子ども教育	202	日本福祉大	看護:看護
109	大阪体育大	健康福祉	156	国際医療福祉大	医療福祉	203	ノートルダム清心女子大	人間生活
110	大阪体育大	教育	157	国際医療福祉大	保健:看護	204	ノートルダム清心女子大	文
111	大阪人間科学大	人間科学	158	国際医療福祉大	福岡看護:看護	205	梅花女子大	看護保健:看護
112	岡山理科大	教育	159	山陽学園大	看護:看護	206	梅花女子大	心理こども
113	川崎医療福祉大	医療福祉	160	四国大	生活科学	207	梅光学院大	子ども
114	川崎医療福祉大	医療福祉:保健看護	161	四国大	看護:看護	208	花園大	社会福祉
115	関西看護医療大	看護:看護	162	四国学院大	社会福祉	209	花園大	社会福祉:児童福祉
116	関西大	社会	163	四天王寺大	人文社会	210	東大阪大	こども
117	関西大	人間健康:人間健康	164	四天王寺大	教育	211	東邦大	医:看護
118	関西医療大	保健看護	165	就実大	教育:初等教育	212	比治山大	現代文化:子ども発達教育
119	関西国際大	教育	166	椋山女学園大	看護:看護	213	姫路大	看護:看護
120	関西国際大	保健医療:看護	167	聖カタリナ大	人間健康福祉	214	姫路大	教育
121	関西学院大	人間福祉	168	聖カタリナ大	看護:看護※	215	姫路獨協大	医療保健
122	関西学院大	教育	169	聖泉大	看護:看護	216	姫路獨協大	看護:看護
123	環太平洋大	次世代教育	170	聖路加国際大	看護:看護	217	兵庫医療大	看護:看護
124	関西福祉科学大	教育	171	西南女学院大	保健福祉:看護	218	兵庫大	看護:看護※
125	関西福祉科学大	健康福祉	172	聖マリア学院大	看護:看護	219	兵庫大	生涯福祉
126	関西福祉科学大	社会福祉	173	摂南大	看護:看護	220	広島国際大	医療福祉
127	関西福祉科学大	心理学	174	千里金蘭大	看護:看護	221	広島国際大	看護:看護
128	畿央大	教育:現代教育	175	千里金蘭大	生活科学:児童	222	広島修道大	人文
129	畿央大	健康科学:看護医療	176	相愛大	人間発達	223	広島女学院大	人間生活:幼児教育心理
130	吉備国際大	心理:子ども発達教育	177	園田学園女子大	人間教育:児童教育	224	広島都市学園大	健康科学:看護
131	吉備国際大	保健医療福祉:社会福祉	178	園田学園女子大	人間健康:人間看護	225	広島文化学園大	学芸:子ども
132	吉備国際大	保健医療福祉:看護	179	太成学院大	看護:看護	226	広島文化学園大	看護:看護
133	京都学園大	健康医療:看護	180	高松大	発達科学	227	広島文教女子大	人間科学
134	京都看護大	看護:看護	181	宝塚大	看護:看護	228	福岡大	医:看護
135	京都女子大	発達教育	182	中国学園大	子ども	229	福岡女学院看護大	看護:看護
136	京都橘大	看護:看護	183	中部学院大	人間福祉	230	福山平成大	看護:看護
137	京都橘大	人間発達:児童教育	184	中部学院大	子ども	231	福山平成大	福祉健康
138	京都光華女子大	健康科学:看護	185	中部大	現代教育	232	藤田保健衛生大	医療科学:看護
139	京都光華女子大	こども教育	186	中部大	生命健康科学:保健看護	233	佛教大	社会福祉
140	くらしき作陽大	子ども教育	187	帝塚山大	現代生活:こども	234	佛教大	保健医療技術:看護
141	久留米大	医:看護	188	天理医療大	医療:看護	235	佛教大	教育
142	皇學館大	教育	189	同志社大	社会	236	平安女学院大	子ども
143	甲南女子大	看護リハビリ:看護	190	同志社女子大	看護:看護	237	松山大	人文
144	甲南女子大	人間科学	191	徳島文理大	保健福祉:人間福祉	238	美作大	生活科学
145	神戸医療福祉大	社会福祉	192	徳島文理大	保健福祉:看護	239	武庫川女子大	看護:看護
146	神戸海星女子学院大	現代人間	193	徳山大	福祉情報	240	武庫川女子大	文:教育
147	神戸学院大	総合リハビリ	194	奈良学園大	保健医療:看護	241	武庫川女子大	文:心理:社会福祉

共通

番号	大学名	学部・学科	番号	大学名	学部・学科	番号	大学名	学部・学科
242	武蔵野大	看護：看護	248	山口学芸大	教育：教育	254	流通科学大	サービス産業
243	明治国際医療大	看護：看護	249	大和 大	保健医療：看護	255	その他私立大医療系学科	
244	桃山学院大	社 会	250	大和 大	教 育	256	その他私立大福祉系学科	
245	森ノ宮医療大	保健医療：看護	251	四日市看護医療大	看護：看護	257	その他私立大	
246	安田女子大	教育：児童教育	252	立命館大	産 業 社 会			
247	安田女子大	看護：看護	253	龍谷大	社 会			

短期大学（50音順）

番号	短期大学名	学部・学科	番号	短期大学名	学部・学科	番号	短期大学名	学部・学科
401	川崎医療短大	看 護	406	兵庫大学短期大学部	保 育	411	その他医療短大	
402	頌栄短大	保 育	407	湊川短大	幼児教育保育			
403	園田学園女子大学短期大学部	幼 児 教 育	408	武庫川女子大学短大	幼 児 教 育			
404	白鳳女子短大	総合人間・看護学	409	その他公立短大				
405	姫路日ノ本短大	保 育	410	その他私立短大				

専門学校（50音順）

番号	学校名	学部・学科	番号	学校名	学部・学科	番号	学校名	学部・学科
501	相生市看護		511	神戸看護		521	津山中央看護	
502	明石医療センター附属		512	神戸市医師会看護		522	西宮市医師会看護	
503	旭川荘厚生		513	公立八鹿病院看護		523	播磨看護	
504	尼崎健康・医療事業財団看護		514	社会保険神戸看護		524	姫路医療センター附属看護	
505	岡山済生会看護		515	順正高等看護福祉		525	姫路赤十字看護	
506	岡山赤十字看護		516	西神看護		526	姫路市医師会看護	
507	岡山労災看護		517	ソワニエ看護		527	平成淡路看護	
508	関西労災看護		518	宝塚市立看護		528	その他看護系専門学校	
509	倉敷看護		519	玉野総合医療		529	その他医療系専門学校	
510	倉敷中央看護		520	丹波市立看護		530	その他専門学校	

関西福祉大学 入試センター

〒678-0255 兵庫県赤穂市新田380-3

Tel (0791) 46-2500 Fax (0791) 46-2501

ホームページ <http://www.kusw.ac.jp/>